


# 도요야마읍 가이드맵 · 공공시설 일람



번호	명칭	전화번호	대피 장소
1	도요야마읍사무소 보건센터 지역포괄지원센터	28-0001 28-3150 28-0932	
2	종합복지센터 시이노키	39-0776	○
3	종합복지센터 남관 히마와리 모지(母子)지원시설 히마와리엔	39-3600 39-3603	○
4	종합복지센터 북관 사잔카 아오야마 보육원	28-2088 28-3562	○
5	도요야마 보육원	28-2888	○
6	후지 보육원	28-3459	○
7	도요야마 초등학교	28-0004	○
8	신메이 초등학교	28-3457	○
9	시미즈 초등학교	28-5580	○
10	도요야마 중학교	28-0021	○
11	사회교육센터	28-5335	○
12	도요야마 그랜드	28-5335	
13	도요야마 스카이 수영장	28-5335	
14	신메이 학습 등 공용시설	28-0016	○
15	도부 학습 등 공용시설	28-3171	○
16	후지 학습 등 공용시설	28-3802	○
17	급식센터	28-2423	
18	항공관 boon	29-0036	
19	하야시사키 공원	28-2463	
20	도요야마 파출소	052-501-0110	



도요야마에 오신 것을  
환영합니다.  
외국인을 위한  
생활 안내 팸플릿 한국어판

도요야마에 오신 것을 진심으로 환영합니다.  
이 팸플릿은 일본에 오신 외국인 여러분께서 문화와 환경이 다른 가운데 하루라도 빨리 새로운 생활에 익숙해 지실 수 있게 하려는 취지로 제작되었습니다. 읍내 지도를 비롯하여 쓰레기 배출요령과 긴급 상황 시의 연락처 등, 도요야마에서 생활을 시작하는데 도움이 되는 정보가 실려 있습니다.

문의 : 도요야마읍사무소 총무부 총무과  
Tel:0568-28-0913 Fax:0568-29-1177  
E-mail:kikaku@town.toyoyama.lg.jp

## 도요야마읍 소개

도요야마읍은 나고야 북부에 있으며 인구는 약 1만 5천 명입니다. 읍의 동부에는 아이치현 하늘의 현관 문 중 하나인 현영 나고야 공항이 자리잡고 있습니다. 세계적인 야구 선수인 이치로의 출신지이기도 합니다. 면적은 6.18km입니다.

## 도요야마읍의 인기 명소

- 신메이 공원  
어린이를 위한 놀이기구, 잔디광장, 전망대, 바비큐 코너가 있습니다. 바비큐 코너는 예약이 필요합니다.
- 항공관 boon  
신메이 공원 내에 있습니다. 항공기에 관한 전시, 비행 시뮬레이터를 통한 체험 학습을 할 수 있습니다.
- 도요야마 스카이 풀장  
초대형 워터 슬라이드가 있는 가족 손님을 위한 야외 풀장입니다. 개장 기간은 7월 첫째 주 토요일부터 9월 둘째 주 일요일까지입니다.
- 현영 나고야 공항  
후쿠오카, 아오모리 등 일본 각지로 매일 비행기가 운항하고 있습니다.
- 에어포트 워크 나고야  
슈퍼마켓, 쇼핑몰, 푸드코트, 영화관 등이 병설되어 있습니다.
- 이치로 전시품(I fain)  
미국 메이저리그에서 활약하고 있는 이치로 선수는 도요야마읍 출신입니다. 그가 사용했던 야구 용구와 트로피 등이 전시되어 있습니다.

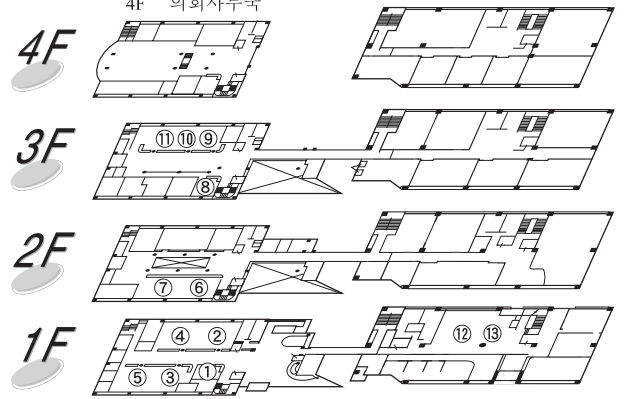
## 생활 편리 다이얼 ~긴급 시에는 상담을~

긴급 상황! 전국 공통입니다  
사고나 범죄를 당했을 때, 목격했을 때 110(경찰)  
화재나 응급 질환 119(소방)

- (입 국) 나고야 입국관리국 052-559-2150
- (진 기) 주부전력 기타영업소 0120-985-720
- (가 스) 도호가스 기타영업소 052-902-1111  
오와리 중앙 농협 LP가스 서비스센터 0568-28-0393  
니시카스카이 농협 연료부 0568-22-1621
- (수 도) 기타나고야 수도기업단 0568-22-1251
- (우 편) 도요야마 우체국 0568-28-1515
- (병 원) 스기야마 의원(외과) 0568-28-1181  
도요야마 내과 클리닉(내과) 0568-39-3800
- (의료 상담) 외국인 의료센터 052-588-7040  
아이치 의료 통역 시스템 050-5814-7263
- (보건소) 기요스 보건소 052-401-2100
- (운전면허증) 아이치현 운전면허 시험소 052-801-3211
- (임신과 출산) 도요야마읍 보건센터 0568-28-3150
- (보육원) 도요야마읍 읍사무소 복지·아동계 0568-28-0936
- (각종 상담) 현 국제교류협회 상담·정보 카운터 052-961-7902
- (법률상담) 아이치현 국제교류협회 변호사상담  
나고야 국제센터 외국인 법률상담 052-581-6111
- (교육) 도요야마읍 읍사무소 교육위원회 0568-28-2211
- (노동) 아이치 노동국 외국인노동자 상담코너 052-972-0253

\*상기 이외에도 병원과 치과가 있습니다. 일요일 및 공휴일의 구급 병원은 보건센터(0568-28-3150)로 문의해 주십시오.

## 도요야마읍사무소 안내



(담당명)	(주요 업무)	(전화번호)
① 회계과	읍세 등의 수납	0568-28-0344
② 주민과	주민등록, 마이넘버 쓰레기·재활용	0568-28-0966 0568-28-0916
③ 보험과	국민건강보험, 복지 의료 개호보험, 고령자 복지	0568-28-0917 0568-28-0100
④ 세무과	읍민세, 개인세, 경자자동차세 수납 및 납세 상담	0568-28-2434 0568-28-0926
⑤ 복지과	생활보호, 장애인 복지 보육원	0568-28-0912 0568-28-0936
⑥ 지역진흥과	지역진흥, 버스, 공항 도로, 농업	0568-28-2463 0568-28-0380
⑦ 건설과	하수도	0568-28-0940
⑧ 총무과	인사	0568-28-0395
⑨ 교육위원회 사무국	초등학교, 중학교 문화, 스포츠	0568-28-2211 0568-28-0396
⑩ 총무과	총무 홍보, 국제교류, 재정	0568-28-6003 0568-28-0913
⑪ 방재안전과	방재 소방 교통안전 방범대책	0568-28-0355
⑫ 보건센터	건강 진단, 예방접종	0568-28-3150
⑬ 지역포괄지원센터	개호 예방	0568-28-0932

업무시간 AM8:30~PM5:15(토·일·공휴일, 연말연시는 휴무)

※ '제1지구' 와 '제2지구' 는 쓰레기 수거 지구별 로 구분한 것입니다.



# 2017년 쓰레기, 자원 분리 및 배출 요령

## 도요야마읍

오전 8시 30분까지  
배출해 주십시오

분리수거를 통해 쓰레기의 자원화 및 감량화에 협조해 주십시오

타는 쓰레기	 음식물 쓰레기는 물기를 제거합니다. 비닐류와 플라스틱류는 타는 쓰레기로 배출합니다. * 지정 봉투 이외에는 수거하지 않습니다.	수거일 제 1지구 매주 화·토요일 제 2지구 매주 월·금요일 공휴일에도 수거합니다
타지 않는 쓰레기	 타는 쓰레기인지 타지 않는 쓰레기인지 판단하기 어려운 경우에는 타는 쓰레기로 배출해 주십시오. * 지정 봉투 이외에는 수거하지 않습니다. * 자원이 들어있는 용기는 수거하지 않습니다.	수거일 제 1지구 매월 1·3·5 목요일 제 2지구 매월 1·3·5 수요일 공휴일에도 수거합니다
빈 캔	 알루미늄 캔은 찌그러뜨려서 배출합니다. 구멍을 뚫지 않고 배출. * 스프레이 용류는 녹차 용, 파자 용, 분유 용 등도 수거 가능합니다.	수거일 제 1지구 매월 제 2·4 목요일 제 2지구 매월 제 2·4 수요일 해당 지구의 집적소에 배출해 주십시오 (집적소는 뒷면의 지도 참조)
빈 병	 뚜껑, 갈색, 파란색, 녹색 감정색. 백주병 한 되병 (깨진 백주병 등은 배출하지 말 것). * 병은 바개로 닫을 수 있으며 음식물이나 용유수가 들어있던 것. * 유리잔, 병뚜껑, 등 약병, 화장품병, 타지 않는 쓰레기입니다.	공통사항 ① 내부를 물로 가볍게 행군다 ② 마개나 뚜껑을 제거한다 ③ 지정된 바구니에 배출한다
종이팩	 주로 우유팩이 배출 대상입니다. 내부를 물로 씻고 잘라서 펼친 뒤 건조시킵니다. * 알루미늄으로 코팅된 것. * 플라스틱 마개가 달린 것. * 타는 쓰레기입니다.	개별 주의사항 ① 알루미늄 캔은 마크가 표시되어 있는 것만 배출한다 ② 알루미늄 캔은 찌그러뜨린다 ③ 스프레이 용류는 전부 사용한 뒤 구멍을 뚫지 않는다 ④ 병의 색깔 구분이 어려울 때는 병의 바닥 색깔로 확인한다 * 연한 파란색 병은 특히 주의
재활용 자원	 PET. 이 마크가 표시되어 있는 것만 배출 가능(바닥이 오목하게 들어간 용기). * 페트병은 찌그러뜨리지 마십시오. * 마개와 라벨은 제거해 주십시오. * 물로 가볍게 행군 주십시오. * 플라스틱 뚜껑, 병뚜껑, 등 약병, 화장품병, 타지 않는 쓰레기입니다.	⑤ 페트병은 PET 마크가 표시되어 있는 것만 배출한다 ⑥ 페트병은 찌그러뜨리지 않는다 ⑦ 용기포장 플라스틱은 마크가 표시되어 있는 것만 배출한다
식품 용기	 흰색 스티로폼 용기가 배출 대상입니다. * 색깔이나 무늬가 들어간 용기는 용기포장 플라스틱으로 배출해 주십시오. * 물로 가볍게 행군 뒤 건조시켜 주십시오. * 종이 용기, 일회용 용기. * 타는 쓰레기입니다.	
용기포장 플라스틱	 식품이 들어있던 용기가 배출 대상입니다. * 기름, 성분으로 처리된 것. * 펄프 부분은 분리하여 타는 쓰레기로 배출하십시오. * 대면의 완충재는 가려진 상태. * 타는 쓰레기입니다.	
스티로폼	 흰색 스티로폼 용기. * 스티로폼이나 테이프 등은 분리해 주십시오. * 박스는 물로 가볍게 씻어 주십시오. * 타는 쓰레기입니다.	
금속 제품류	 냄비, 주전자, 프라이팬, 숟가락, 공구 등의 소형 금속 제품. * 오븐형 토스터, 휴대용 가스 레인지, 전기 코드 등 타지 않는 쓰레기를 봉투에 넣을 수 있는 크기의 소형 가전 제품. * 배터리는, 스토브, 가스 레인지는 대형 쓰레기입니다.	
폐지·천류	 신문지·광고지, 골판지상자, 잡지. * 현 옷. * 청바지 등의 면제품 (속옷은 제외). * 양복 등의 모제품. * TV, 에어컨, 냉장고, 세탁기는 타는 쓰레기로 배출하지 않습니다.	수거일 전 지구 제 3 일요일 해당 지구의 집적소에 반드시 당일 아침에 배출해 주십시오 * 방화의 위험이 있습니다
대형 쓰레기	 소파, 매트리스는 스프링을 제거. * 지정 봉투에 들어가지 않는 것은 대형 쓰레기입니다. * TV, 에어컨, 냉장고, 세탁기는 타는 쓰레기로 배출하지 않습니다.	• 읍사무소에 신청한다 (전화 가능 ☎28-0916) • 대형 쓰레기 처리권(스티커)을 필요한 배수만큼 판매소에서 구입한다(1매 510엔). • 신청일의 다음주에 수거된다 • 지정일에 지정 장소에 배출한다 • 한번에 5점까지 배출이 가능하다

### 자체 처리 쓰레기

제조업체나 판매점이 반환하거나 처리인과 상담  
목재(길이 5cm 이상, 단면 폭 15cm 이상)  
15m 이상의 물건  
화물자동차로 운반  
화물자동차로 운반할 수 없는 대형의 쓰레기

### 위험 쓰레기

• 휴대용 부탄가스통, 스프레이 용은 전부 사용한 뒤 반드시 가스를 빼고 재활용 자원으로 배출해 주십시오.  
• 가스레인지와 난로는 원칙적으로 대형 쓰레기입니다. \* 화재의 위험이 있으므로 타지 않는 쓰레기로 배출하지 마십시오.


### 건전지

• 공중수거할 때 판매점에 회수박스를 설치  
\* 회수박스에 비닐봉투는 넣지 마십시오.

### 쓰레기와 자원 수거 ~규칙을 지킵시다~

쓰레기 배출요령에는 규칙이 있습니다. 규칙을 지키지 않으면 다른 주민들에게 폐를 끼치게 되고 문제가 발생하는 원인이 됩니다. 쓰레기 분리요령과 배출 장소, 배출일 등을 반드시 확인한 뒤에 쓰레기를 배출하십시오. 쓰레기는 종류에 따라 4가지로 구분됩니다. 각각의 처분 방법이 다르므로 주의해 주십시오.

1. 타는 쓰레기(음식물, 종이 등)·타지 않는 쓰레기(유리, 냄비 등)  
• 읍의 지정 쓰레기 봉투에 넣어 배출일의 오전 8시 30분까지 수거 루트에 배출해 주십시오.  
• 쓰레기 수거일은 주거 지역에 따라 다릅니다.  
• 수거 루트와, 주거 지역, 수거일은 읍사무소에서 확인해 주십시오.  
• 지정 쓰레기 봉투는 읍내의 슈퍼마켓이나 편의점 등에서 판매하고 있습니다.  
• 재활용 자원이 들어 있는 봉투는 수거하지 않습니다. 아래 그림은 도요야마읍의 지정 쓰레기 봉투입니다. 반드시 그림의 쓰레기 봉투에 넣어 묶어서 배출해 주십시오.



타는 쓰레기용 봉투 S 사이즈(파란색) M 사이즈(파란색) L 사이즈(파란색)

### 도요야마읍의 대중교통

도요야마읍에는 다양한 버스가 운행되고 있습니다.

- 도요야마 타운버스
  - 북쪽 루트 도요야마 읍내를 순회하여 고마키시 방향으로 연결됩니다. 고마키 시민병원 등의 통원에 편리한 소형 버스입니다.
  - 남쪽 루트 도요야마 읍내를 순회하여 구로카와, 아이치 현청, 나고야시 사카에까지 운행합니다. 통근과 통학, 쇼핑에 편리한 버스입니다.
- 메이테쓰 버스 니시하루·공항선  
나고야 공항과 기타나고야시의 니시하루역을 연결합니다.
- 아이오이 교통 나고야 공항 직행버스  
현영 나고야 공항과 나고야역, 가스가이 시의 가치가와역을 연결합니다.


\* 요금과 운행 시간표 등에 관한 자세한 사항은 다음의 연락처로 문의해 주십시오.

전체 대중교통에 관한 사항	도요야마읍사무소 지역진흥계	0568-28-2463
도요야마 타운버스	아이오이 교통 본사	0568-77-6347
나고야 공항 직행버스	아이오이 교통 고마키 허가시 영업소	0568-79-6464
메이테쓰 버스	메이테쓰 버스 가스가이 영업소	0568-92-5311

### 이동

도요야마읍을 기점으로 다양한 곳에 이동할 수 있습니다.

- 나고야시의 사카에 방면으로 가려면?  
①도요야마 타운버스 남쪽 루트를 이용(1시간에 약 1대) 읍내 각지에서 승차한 뒤 '나고야 사카에', '아이치 현청 앞', '구로카와' 등에서 하차. 소요시간 30~40분.



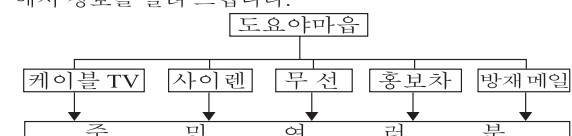
타지 않는 쓰레기용 봉투(핑크색)

2. 대형 쓰레기(침대, 자전거 등)
  - 지정 쓰레기 봉투에 들어가지 않는 대형 쓰레기는 버리기 전에 읍사무소와 상담해 주십시오.
  - 텔레비전과 냉장고, 세탁기, 의류 건조기, 에어컨, 컴퓨터, 오토바이 등 수거하지 못하는 물품도 있습니다. 사전에 읍사무소로 문의해 주시기 바랍니다.
3. 재활용 자원(빈 캔, 빈 병, 우유팩, 페트병 등)
  - 지정 수거일의 오전 8시 30분까지 정해진 장소에 배출해 주십시오.
  - 수거일과 장소는 주거 지역에 따라 다릅니다.
4. 건전지, 다 쓴 라이터
  - 건전지는 공공 시설이나 전자제품 판매점, 슈퍼마켓 등에 설치되어 있는 건전지 수거함에 넣어 주십시오.
  - 다 쓴 라이터는 읍사무소 1층 현관 리사이클 코너나 리사이클 스테이션에 설치되어 있는 전용 수거함에 넣어 주십시오.
5. 주의!
  - 스프레이통과 휴대용 부탄가스통은 내용물을 전부 사용한 뒤 구멍을 뚫지 않고 재활용 자원으로 배출해 주십시오.

쓰레기 배출요령과 배출 장소 등에 관한 자세한 사항은 도요야마읍사무소 환경보전계(tel:0568-28-0916)로 문의해 주십시오.

### 방재 정보

수해나 지진 등 큰 재해가 발생할 경우에는 읍사무소에서 정보를 알려 드립니다.



도요야마읍

케이블 TV, 사이렌, 무선, 홍보차, 방재메일

주 민 여 러 분

\* 피난권고나 피난지시가 내려질 경우에는 지시에 따라 신속히 피난해 주십시오. (피난 장소는 뒷면의 지도에서 확인해 주십시오.)  
\* 지진 방재 지도와 홍수 위험예측 지도를 읍사무소에서 배포하고 있습니다.