

可燃ごみ ◆原則として路線収集


- 袋は口をしっかり縛ってください。
- 一度に多量とならないようにしてください。



台所の生ごみ



ティッシュペーパー



写真



サッカーボール



ゴム手袋

水切りの方法



水切りネットなどで



三角コーナーで

汚物は
トイレに
流して



紙おむつ



靴




ストッキング

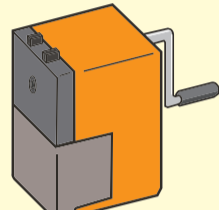
◆金属との複合製品(大半がプラスチック)



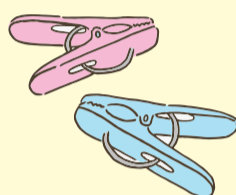
ボールペン



ビデオテープ



鉛筆削り(手動)



洗濯ばさみ



おもちゃ

◆剪定枝・草ごみ



剪定枝などは太さ5cm未満、指定袋に入る長さに切って、必ず**指定袋**に入れてください

カラス対策で清潔な町に



◆生ごみを隠して排出する
生ごみだけ新聞紙や紙袋で包み、中身が見えないようにして排出しましょう。
※ごみ全体を覆わず、生ごみだけを覆うようお願いします。



◆カラスよけネットを使用する
カラスがごみに触れることのできないように、目の細かいネットなどでごみ袋を覆ってきましょう。
※ごみ袋がネットからはみ出したり、重しが無いと効果がないことがありますので、ご注意ください。

◆当日の朝に出すべきごみを前日や朝早い時間に出すと、カラスに荒らされる原因になります。ごみは必ず収集日当日(朝8時30分まで)に出すようにしてください。

◆町ではカラスよけネットの貸与を行っております。対象は2世帯以上が利用しているごみ出し場所です。(マンション・アパートは対象外)詳細は豊山町公式ホームページをご覧ください。



電池類(リチウムイオン電池を含む) ◆原則として路線収集

- 袋は口をしっかり縛ってください。

任意の無色透明の袋



- アルカリ・マンガン乾電池、ボタン電池、リチウムイオン電池、小型充電式電池、モバイルバッテリー、ポータブルゲーム機、電子タバコ・ハンディファン・電動シェーバー・電動歯ブラシ等の電池が取り外しできない小型家電(片手サイズ)
- (注)スリーアローマークがないものも収集します。



各種リサイクルマーク



ニカド電池



ニッケル水素電池



リチウムイオン電池

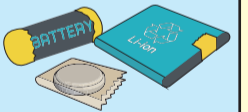


電動歯ブラシ

電動シェーバー

【排出方法】

- 絶縁処理をする
電池類を出すときは、必ずプラス(+)極とマイナス(-)極や端子部分にセロハンテープなどを貼って、電気が流れないようにしてください。
電池類は中に充電された電気を使い切っていただくことで発火や爆発等を防ぐことができます。
 - 任意の無色透明袋に入れる
電池類をひとまとめにして任意の無色透明の袋に入れて、袋の口を縛って出してください。
※町指定袋は使用できません。(電池類用の指定袋はありません。)
- 注) 可燃袋等に電池類を入れてしまいますと火災や爆発の原因となりますので、必ず別々に排出ください。
詳細は、豊山町公式ホームページ(<https://www.town.toyoyama.lg.jp/kurashi/sigen/1007436.html>)をご覧ください。



アルカリ・マンガン乾電池



リチウム電池



モバイルバッテリー



ポータブルゲーム機




ボタン電池



小型充電式電池



電子タバコ



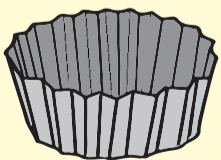
ハンディファン

不燃ごみ ◆原則として路線収集

- 袋は口をしっかり縛ってください。
- 一度に多量とならないようにしてください。



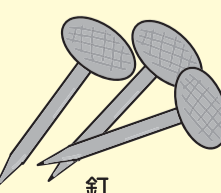
●金属製品、または大半が金属でできているもの



アルミカップ



傘




釘



画び


●ガラス、陶磁器類




食器類



花瓶



白熱電球・LED製品



割れた蛍光管

注意

指定袋に入らないものは粗大ごみです。

ルールを守りましょう!

出し方



◆刃物、針、割れたガラスなど危険なごみは、厚手の紙などに包み「キケン」と表示してください。