

## 本町における地域公共交通の現況について

## 1 概要

## (1) 名鉄バス西春・空港線

	時間帯	本数	運行間隔	運賃
平日	午前6時台～午後10時台	37.5往復*	30分間隔 (昼間時)	170円
土・休日		32.5往復		～340円

本数※平日には朝2便、夕方3便の西春～名古屋空港間のノンストップ便あり。

## (2) あおい交通

## ① 名古屋空港直行バス (名古屋駅前⇄県営名古屋空港⇄勝川駅前)

	時間帯	本数	運行間隔	運賃
平日	午前6時台～午後10時台	35便* <sup>1</sup>	2～3便/時間* <sup>4</sup> 1～2便/時間* <sup>5</sup> (朝・夕方)	160円
土・休日		43便* <sup>2</sup>		～900円
		10便* <sup>3</sup>		

本数※1：名古屋駅→エアポートウォーク北、※2：名古屋空港→名古屋駅

※3：名古屋駅→勝川駅前

運行間隔※4：名古屋駅前～名古屋空港、※5：名古屋駅～勝川駅

## ② 幸田・勝川線 (豊山幸田⇄勝川駅前)

	時間帯	本数	運行間隔	運賃
平日	午前6時台～午後10時台	22便* <sup>1</sup>	1～3便/時間	160円～300円
土・休日		15便* <sup>2</sup>		
		8便* <sup>3</sup>		

本数※1：豊山幸田・名古屋空港→勝川駅、うち3便は平日のみ

※2：勝川駅→豊山幸田・名古屋空港、うち3便は平日のみ

※3：勝川駅→エアポートウォーク北

### (3) とよやまタウンバス

#### ① 北ルート (小牧市役所前⇄北部市場東)

	時間帯	本数	運行間隔	運賃
平日	午前7時台～午後7時台	10便	1便/時間	100円
土・休日	午前9時台～午後4時台	6便	1便/時間	～300円

#### ② 南ルート (航空館boon⇄名古屋栄)

	時間帯	本数	運行間隔	運賃
平日	午前6時台～午後9時台	15往復	1便/時間	100円
土・休日	午前9時台～午後6時台	8往復	1便/時間	～500円

### (4) 名古屋市営バス

#### ① 黒川11号系統 (黒川～如意車庫前、黒川～北部市場)

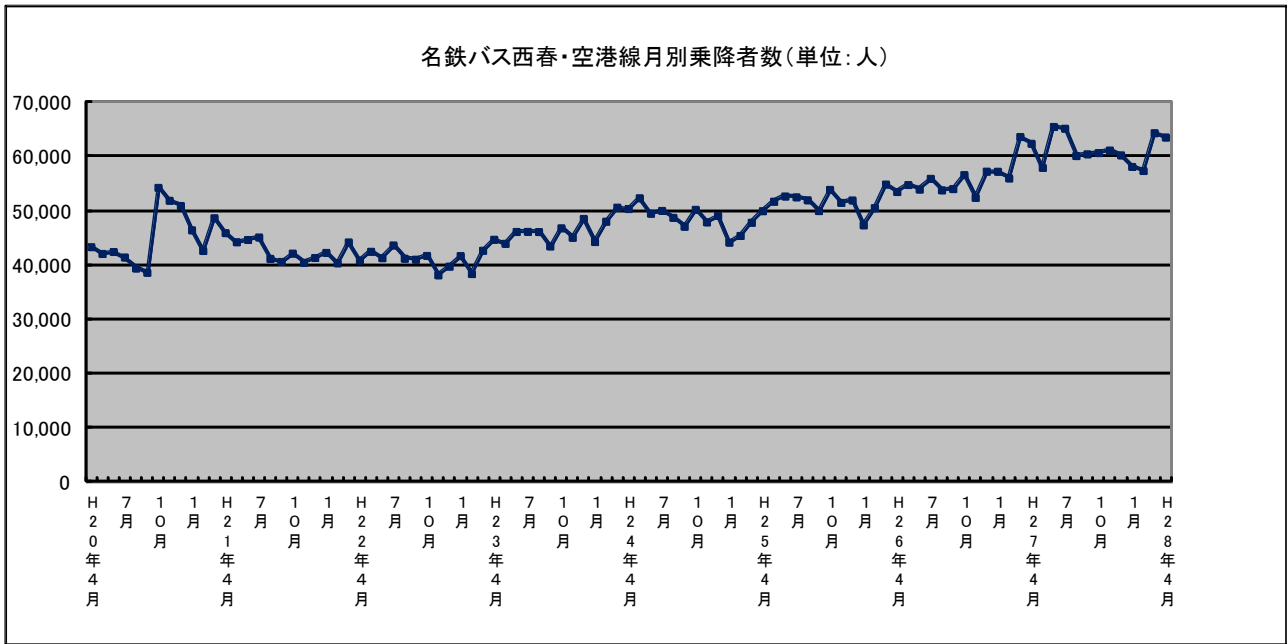
	時間帯	本数	運行間隔	運賃
平日	午前6時台～午後9時台	14便 <sup>※1</sup> 11便 <sup>※2</sup>	1～2時間 に1便程度 (昼間時)	均一制 210円
土曜日	午前6時台～午後7時台	10便		
休日	午前7時台～午後7時台	9便		

※1：黒川～北部市場、※2：北部市場～黒川

## 2 利用者数

### (1) 名鉄バス西春・空港線

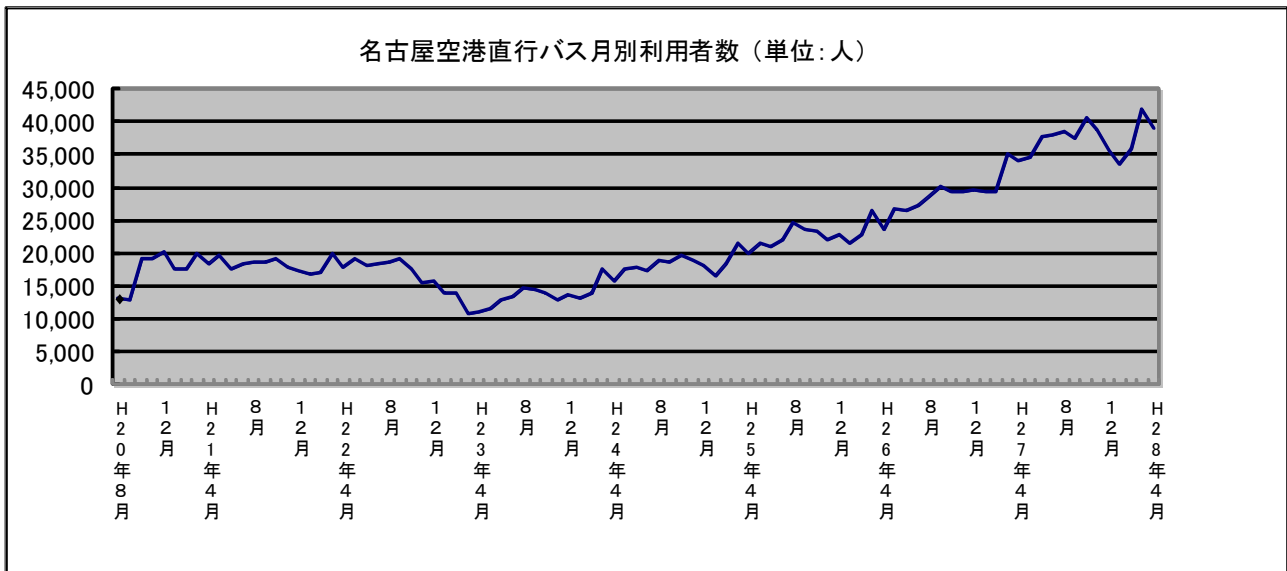
平成27年度の年間利用者数は、前年に比べて約9.6%増の734,018人となっている。



(2) あおい交通

① 名古屋空港直行バス

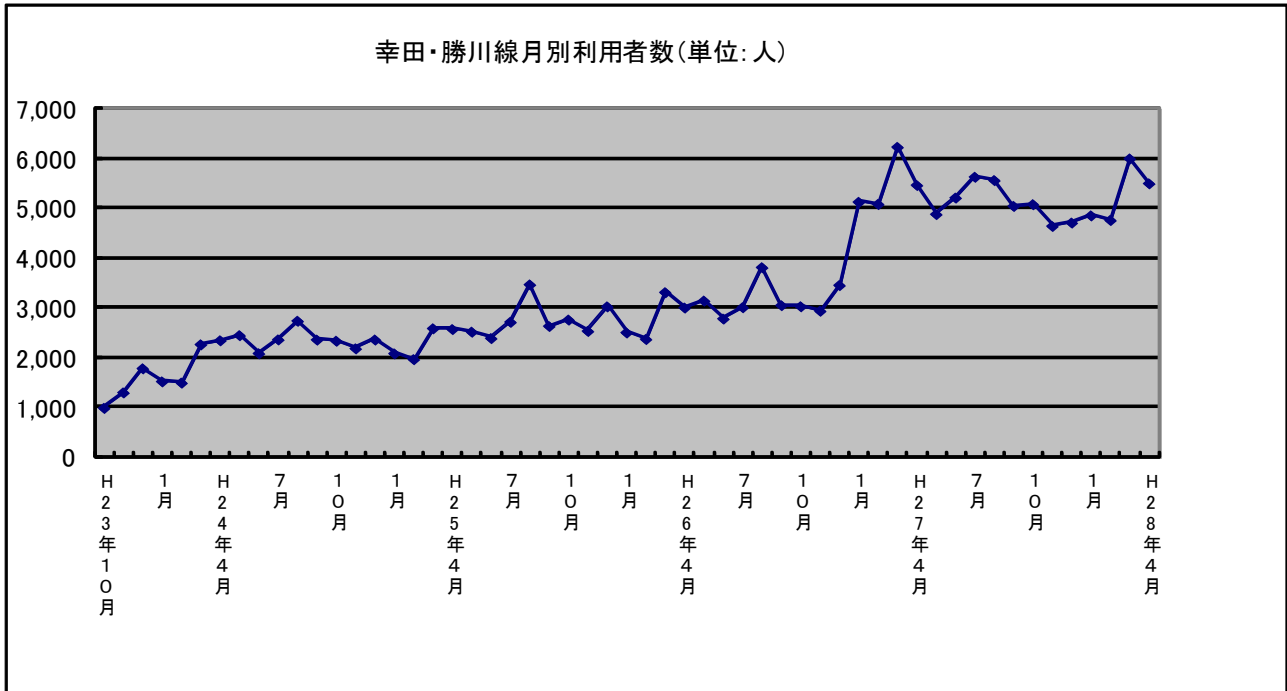
平成27年度の年間利用者数は、前年に比べて約29.6%増の446,962人となっている。



② 幸田・勝川線

平成27年度の年間利用者数は、前年に比べて約38.3%増の62,019人とな


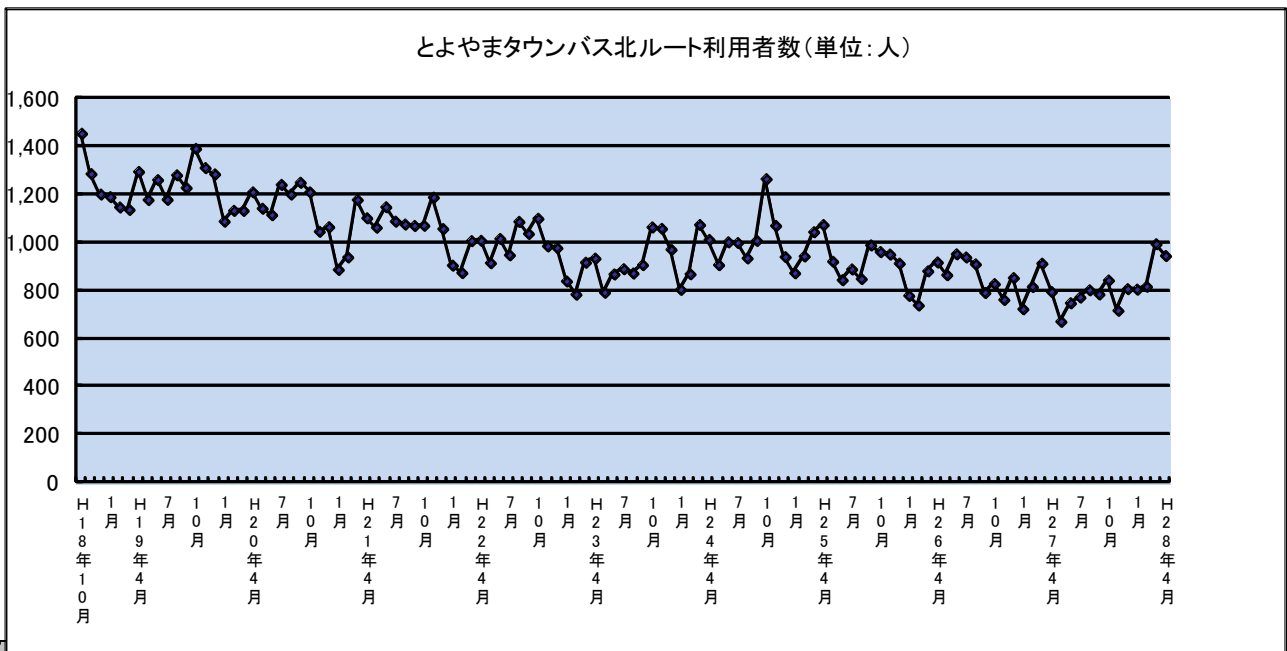
っている。



### (3) とよやまタウンバス

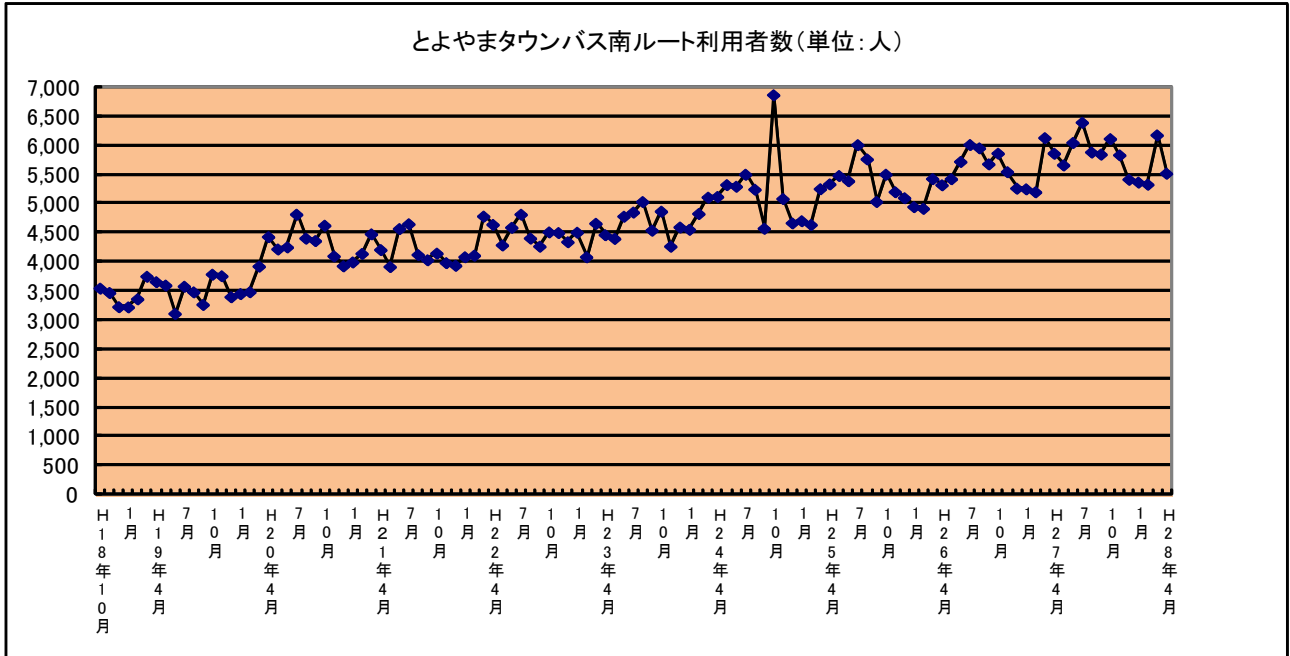
#### ① 北ルート

平成27年度の年間利用者数は、前年に比べて約6.9%減の9,568人となっている。



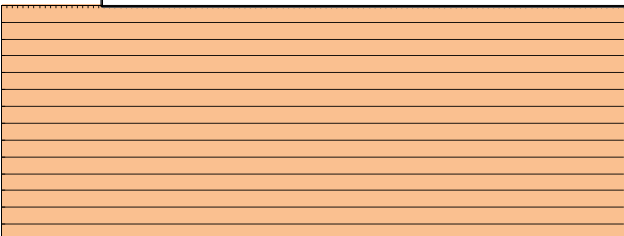
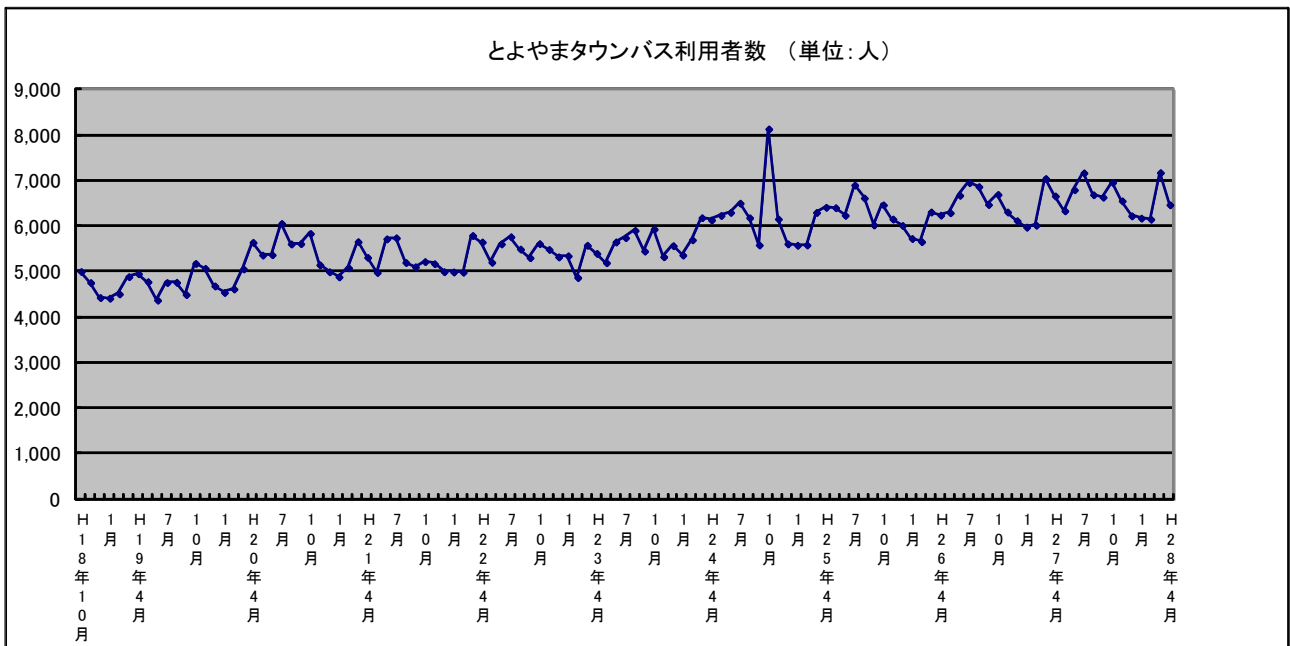
② 南ルート

平成27年度の年間利用者数は、前年に比べて約3.8%増の70,021人となっている。



【とよやまタウンバス合計】

平成27年度の年間利用者数は、前年に比べて約2.4%増の79,589人となっている。



(4) 豊山町の主なバス路線の利用者数の推移 (まとめ)

上段：利用者数 (単位：人)

下段：対前年度増減比

		21年度	22年度	23年度	24年度	25年度	26年度	27年度
タウンバス ※	北ルート	12,661	11,626 -8.2%	11,115 -4.4%	12,058 8.5%	10,802 -10.4%	10,282 -4.8%	9,568 -6.9%
	南ルート	50,626	53,687 6.0%	56,822 5.8%	62,357 9.7%	64,188 2.9%	67,451 5.1%	70,021 3.8%
あおい交通	空港直行バス	219,840	198,660 -9.6%	163,140 -17.9%	219,018 34.3%	271,940 24.2%	344,932 26.8%	446,962 29.6%
	幸田勝川線 ※			9,427	28,018 -	32,969 17.7%	44,837 36.0%	62,019 38.3%
名鉄バス	西春空港線	512,828	493,233 -3.8%	554,262 12.4%	583,112 5.2%	619,345 6.2%	669,694 8.1%	734,018 9.6%
(参考)	空港旅客	439,745	402,853 -8.4%	317,684 -21.1%	496,294 56.2%	607,373 22.4%	655,036 7.8%	736,977 12.5%

※ タウンバスの24年度は10月の無料乗車キャンペーンによる増加分を除き、9月と11月の利用者数の平均値を充てて比較した。

※ あおい交通幸田勝川線は、23年10月運行開始であるため、23年度と24年度の利用者数比較は省略した。

(5) 県営名古屋空港利用者数 (FDA、コミューター定期運航) (参考)

