

本町における地域公共交通の現況について

■ 平成30年1月末時点で整理

1 概要

(1) 名鉄バス

① 西春・空港線

| | 時間帯 | 本数 | 運行間隔 | 運賃 |
|------|--------------|---------|----------------|-------|
| 平日 | 午前6時台～午後10時台 | 37.5往復* | 30分間隔 (昼間時) | 100円 |
| 土・休日 | | 32.5往復 | | ～340円 |

本数※平日には朝2便、夕方3便の西春～名古屋空港間のノンストップ便あり。

② 県営名古屋空港線

| | 時間帯 | 本数 | 運行間隔 | 運賃 |
|--|--------------|--------|-------|-----------|
| | 午前6時台～午後10時台 | 12.5往復 | 1便/時間 | 600円～700円 |

(2) あおい交通

① 名古屋空港直行バス (名古屋駅前⇄県営名古屋空港⇄勝川駅前)

| | 時間帯 | 本数 | 運行間隔 | 運賃 |
|------|--------------|--------|---------|-------|
| 平日 | 午前6時台～午後10時台 | 49便**1 | 2～4便/時間 | 100円 |
| 土・休日 | | 23便**2 | 1～3便/時間 | ～900円 |
| | | 8便**3 | 1～2便/時間 | |
| | | 27便**4 | 1～3便/時間 | |
| | | 10便**5 | 1便/時間 | |

本数※1：名古屋駅→あいち航空ミュージアム (エアポートウォーク北)、

※2：名古屋空港→名古屋駅、※3：名古屋駅→勝川駅前、

※4：あいち航空ミュージアム (エアポートウォーク北) →名古屋駅、

※5：あいち航空ミュージアム (エアポートウォーク北) →愛知県庁前

② 名古屋空港直行バス (栄⇄あいち航空ミュージアム (エアポートウォーク北))

| | 時間帯 | 本数 | 運行間隔 | 運賃 |
|------|-------------|-----|-------|-------|
| 平日 | 午前9時台～午後6時台 | 10便 | 1便/時間 | 600円 |
| 土・休日 | | | | ～700円 |

③ 幸田・勝川線（豊山幸田⇔勝川駅前）

| | 時間帯 | 本数 | 運行間隔 | 運賃 |
|------|--------------|-------------------|---------|-----------|
| 平日 | 午前6時台～午後10時台 | 22便 ^{※1} | 1～3便/時間 | 100円～300円 |
| 土・休日 | | 14便 ^{※2} | | |
| | | 8便 ^{※3} | | |

本数^{※1}：豊山幸田・名古屋空港→勝川駅、うち3便は平日のみ

^{※2}：勝川駅→豊山幸田・名古屋空港、うち3便は平日のみ

^{※3}：勝川駅→エアポートウォーク北

(3) とよよまタウンバス

① 北ルート（小牧市役所前⇔北部市場東）

| | 時間帯 | 本数 | 運行間隔 | 運賃 |
|------|-------------|-----|-------|-------|
| 平日 | 午前7時台～午後7時台 | 10便 | 1便/時間 | 100円 |
| 土・休日 | 午前9時台～午後4時台 | 6便 | 1便/時間 | ～300円 |

② 南ルート（航空館boon⇔名古屋栄）

| | 時間帯 | 本数 | 運行間隔 | 運賃 |
|------|-------------|------|-------|-------|
| 平日 | 午前6時台～午後9時台 | 15往復 | 1便/時間 | 100円 |
| 土・休日 | 午前9時台～午後6時台 | 8往復 | 1便/時間 | ～500円 |

(4) 名古屋市営バス

① 黒川11号系統（黒川～北部市場）

| | 時間帯 | 本数 | 運行間隔 | 運賃 |
|-----|-------------|-------------------|---------------------|-------------|
| 平日 | 午前6時台～午後8時台 | 14便 ^{※1} | 1～2時間に1便程度 (昼間時) | 均一制 210円 |
| 土曜日 | | 11便 ^{※2} | | |
| 休日 | | 10便 | | |
| | 午前7時台～午後7時台 | 9便 | | |

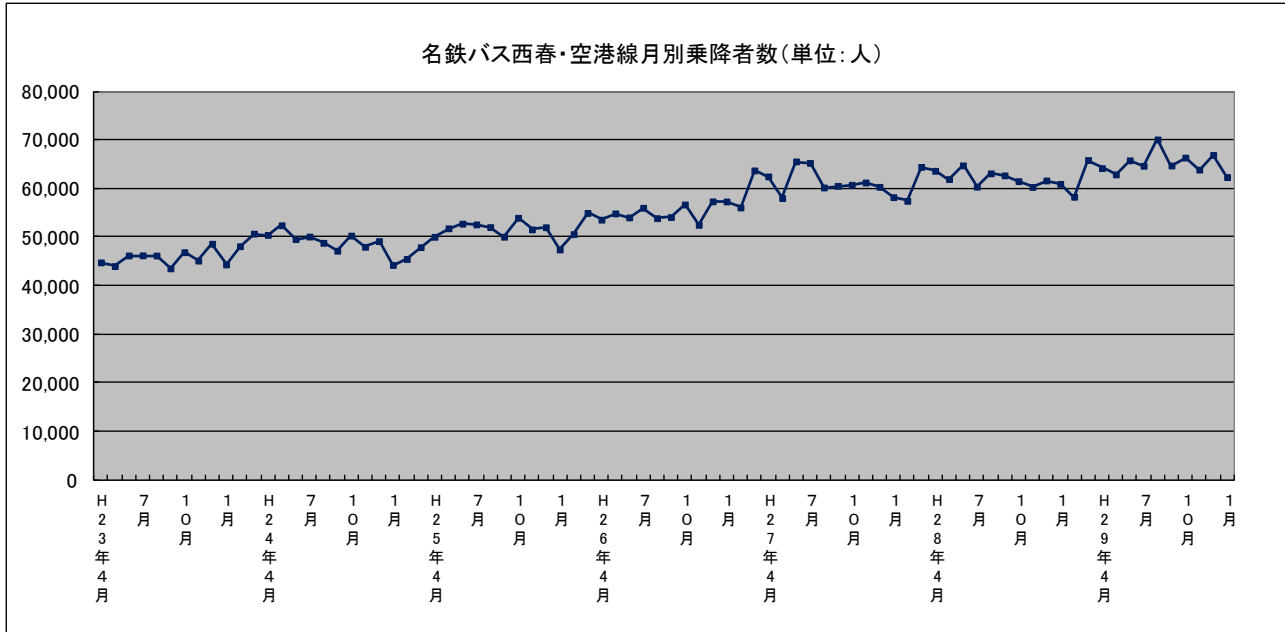
^{※1}：黒川～北部市場、^{※2}：北部市場～黒川

2 利用者数

(1) 名鉄バス

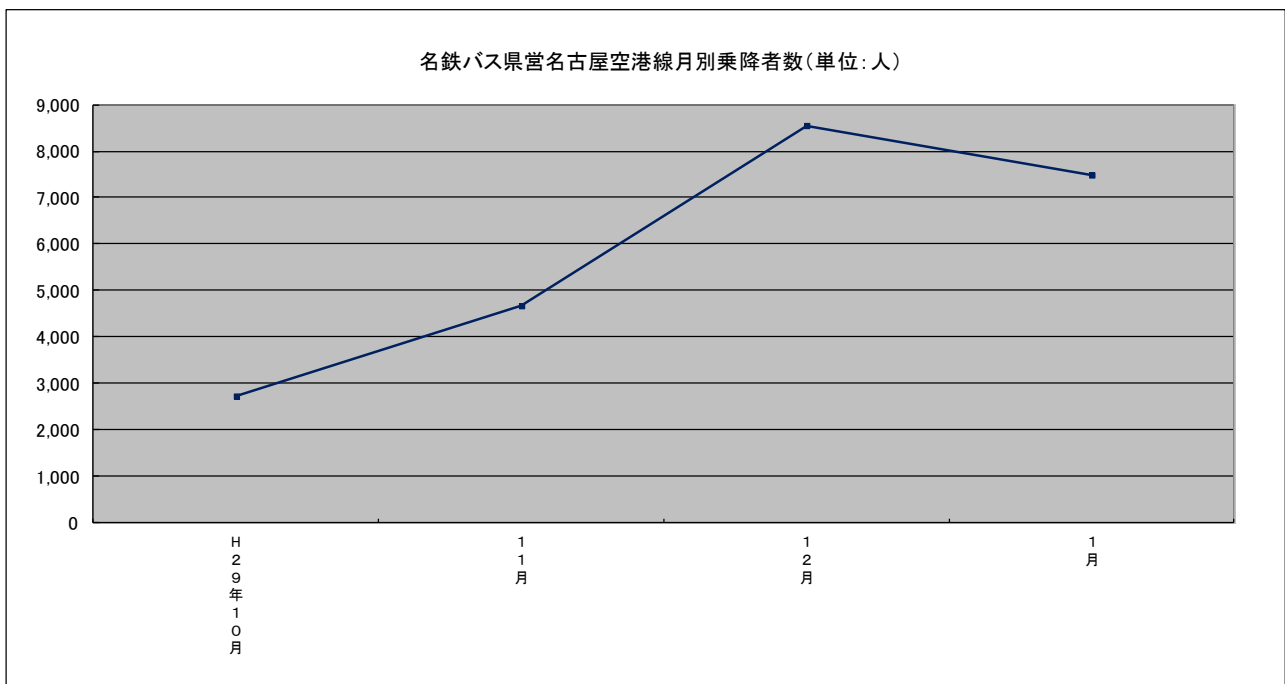
① 西春・空港線

平成29年2月から平成30年1月までの利用者数は、前年同期に比べて約4.5%増の775,525人となっている。



② 県営名古屋空港線

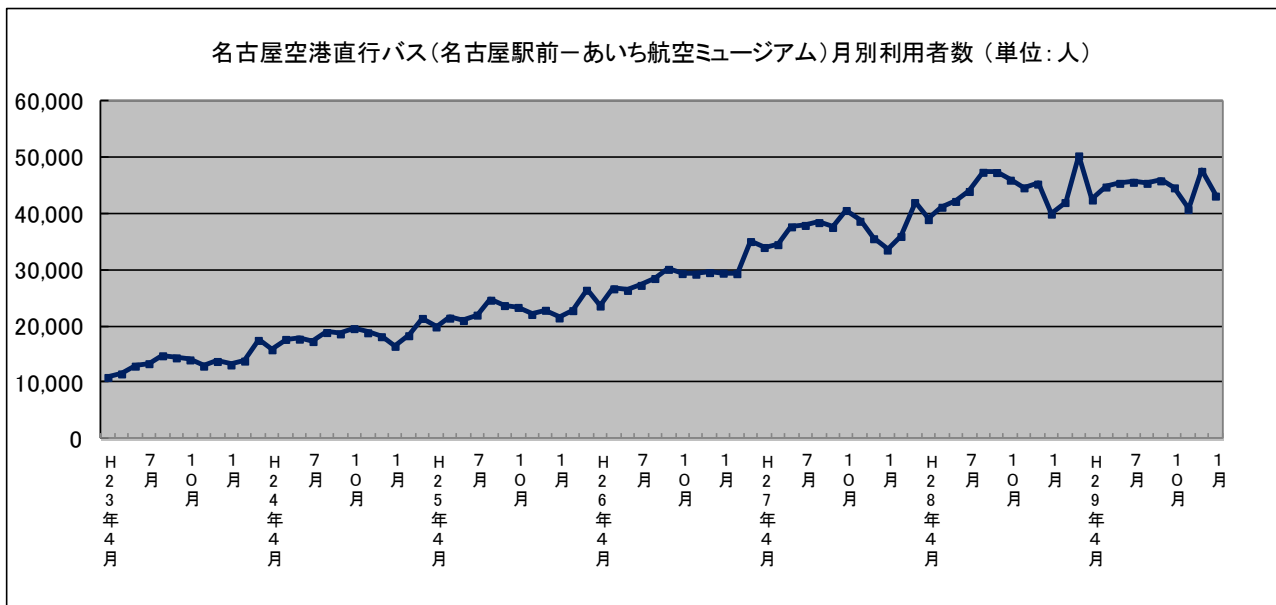
平成29年10月1日より運行開始。同11月30日よりあいち航空ミュージアムまで延伸。10月～1月の利用者は、23,397人となっている。



(2) あおい交通

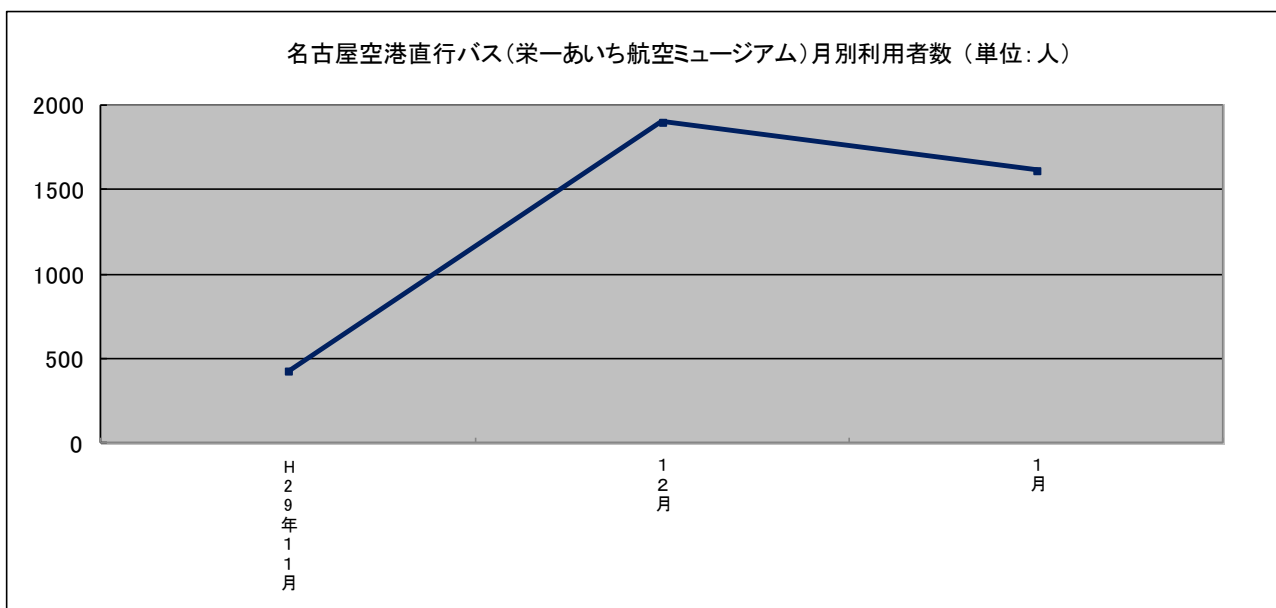
① 名古屋空港直行バス（名古屋駅ーあいち航空ミュージアム間）

平成29年2月から平成30年1月までの利用者数は、前年同期に比べて約4.5%増の538,414人となっている。



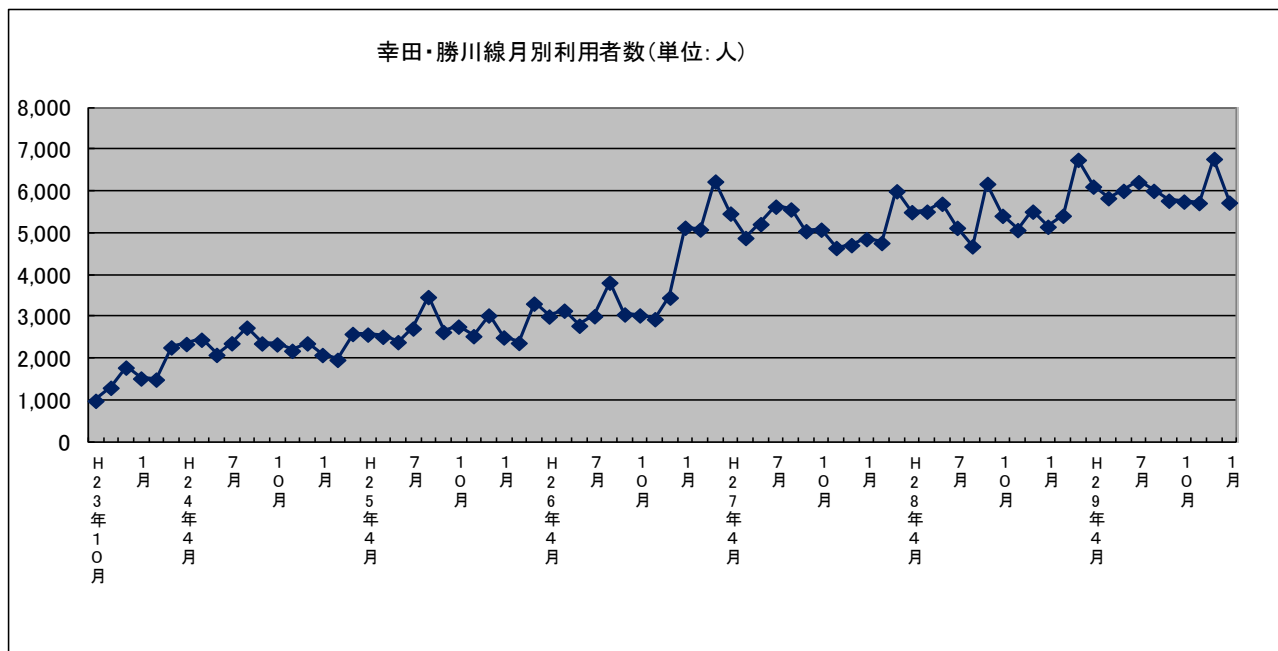
② 名古屋空港直行バス（栄ーあいち航空ミュージアム間）

平成29年11月20日より運行開始。11月～1月の利用者は、3,938人となっている。



③ 幸田・勝川線

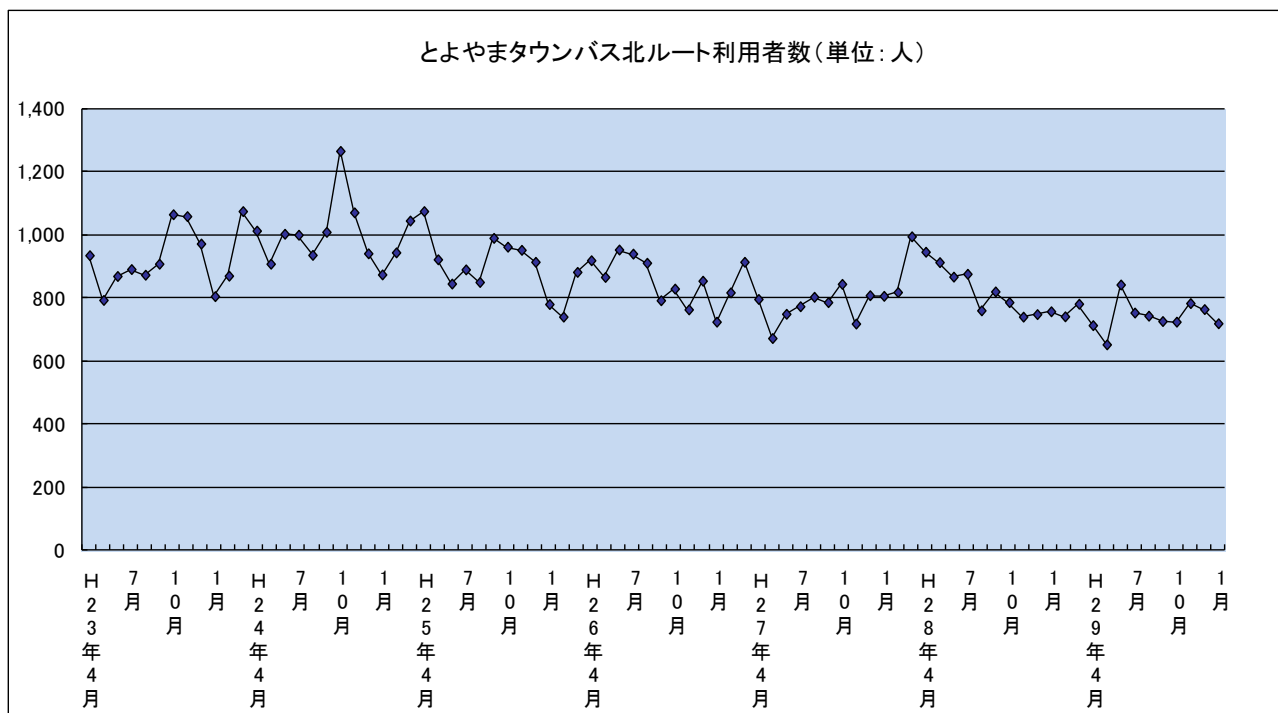
平成29年2月から平成30年1月までの利用者数は、前年同期に比べて約11.6%増の72,258人となっている。



(3) とよやまタウンバス

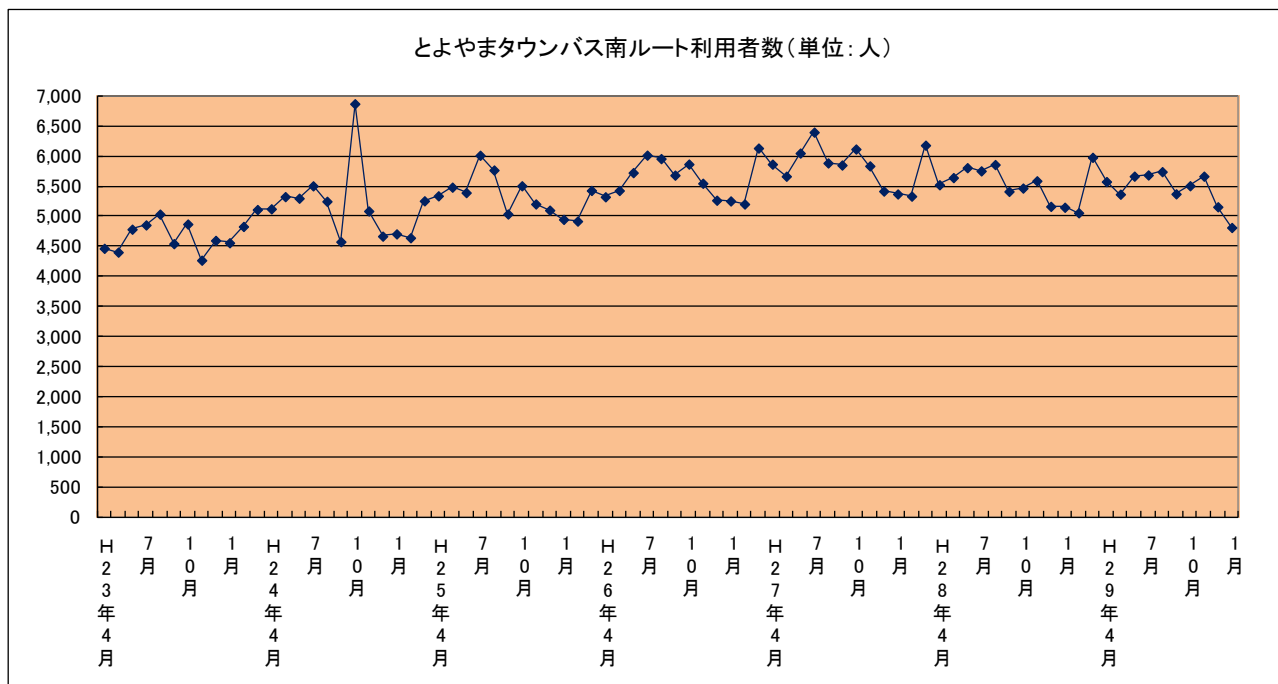
① 北ルート

平成29年2月から平成30年1月までの利用者数は、前年同期に比べて約10.8%減の8,941人となっている。



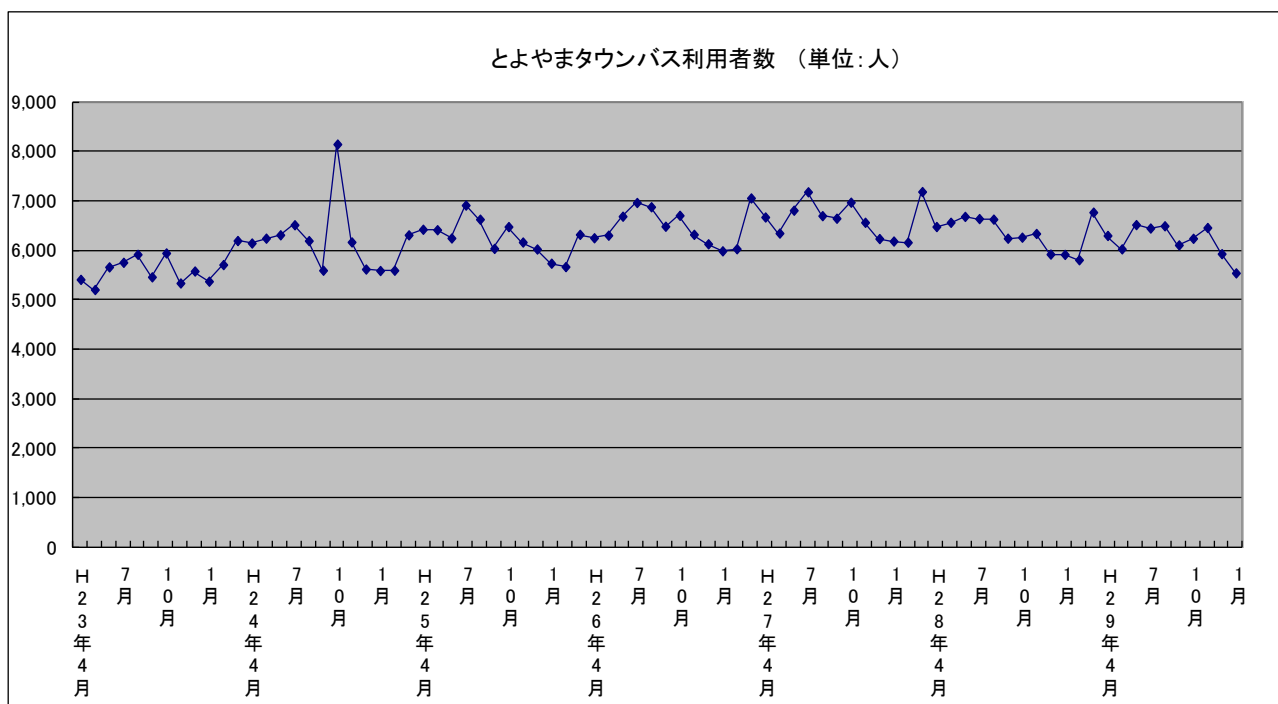
② 南ルート

平成29年2月から平成30年1月までの利用者数は、前年同期に比べて約1.9%減の65,634人となっている。



【とよやまタウンバス合計】

平成29年2月から平成30年1月までの利用者数は、前年同期に比べて約3.1%減の74,575人となっている。



(4) 県営名古屋空港利用者数 (FDA、通勤一定期運航) (参考)

