

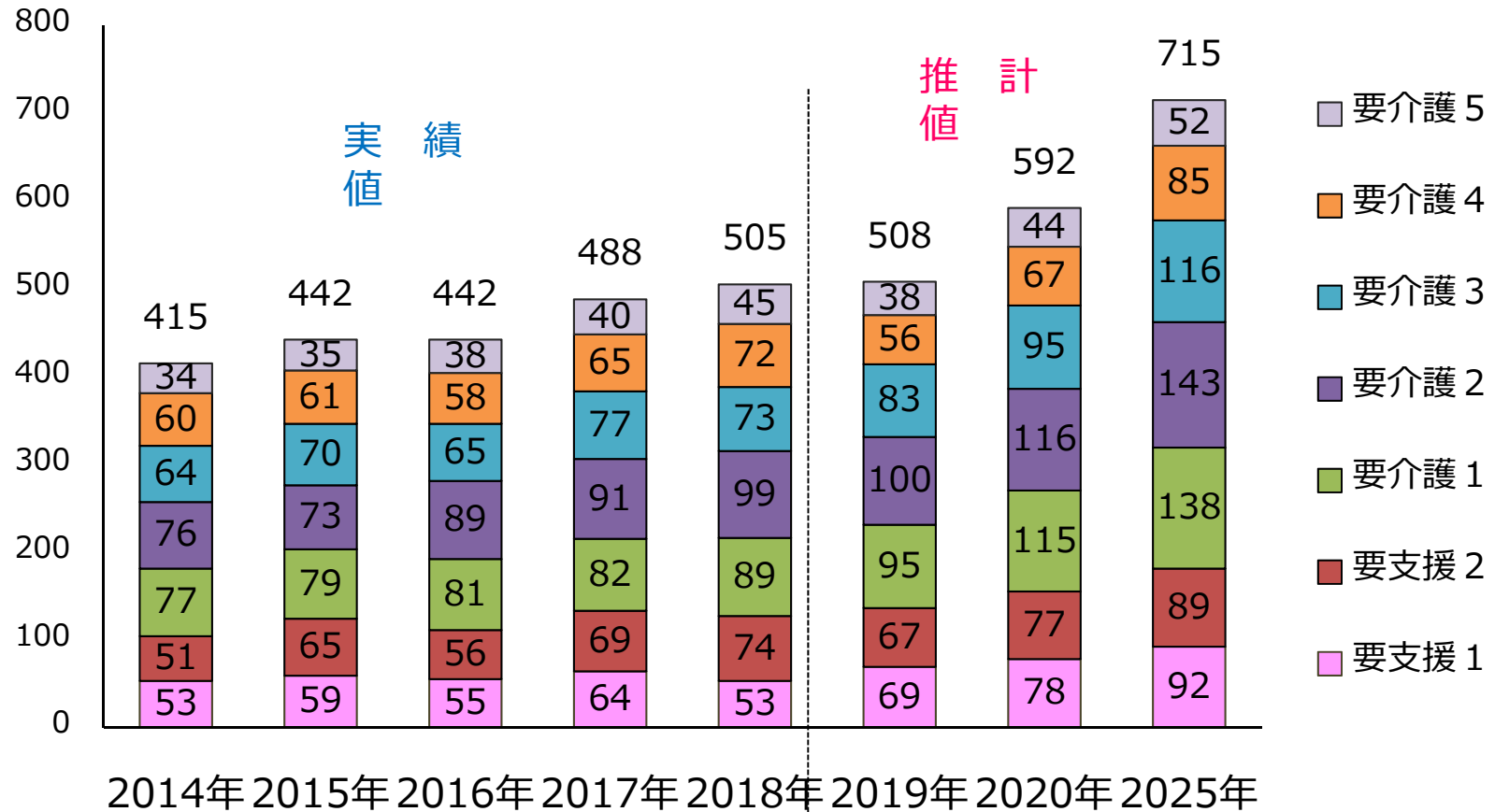
第8次豊山町高齢者福祉計画・
第7次介護保険事業計画の進捗状況について

第2回高齢者保健福祉審議会
平成31年3月26日(火)

●豊山町の人口の推移【P9】

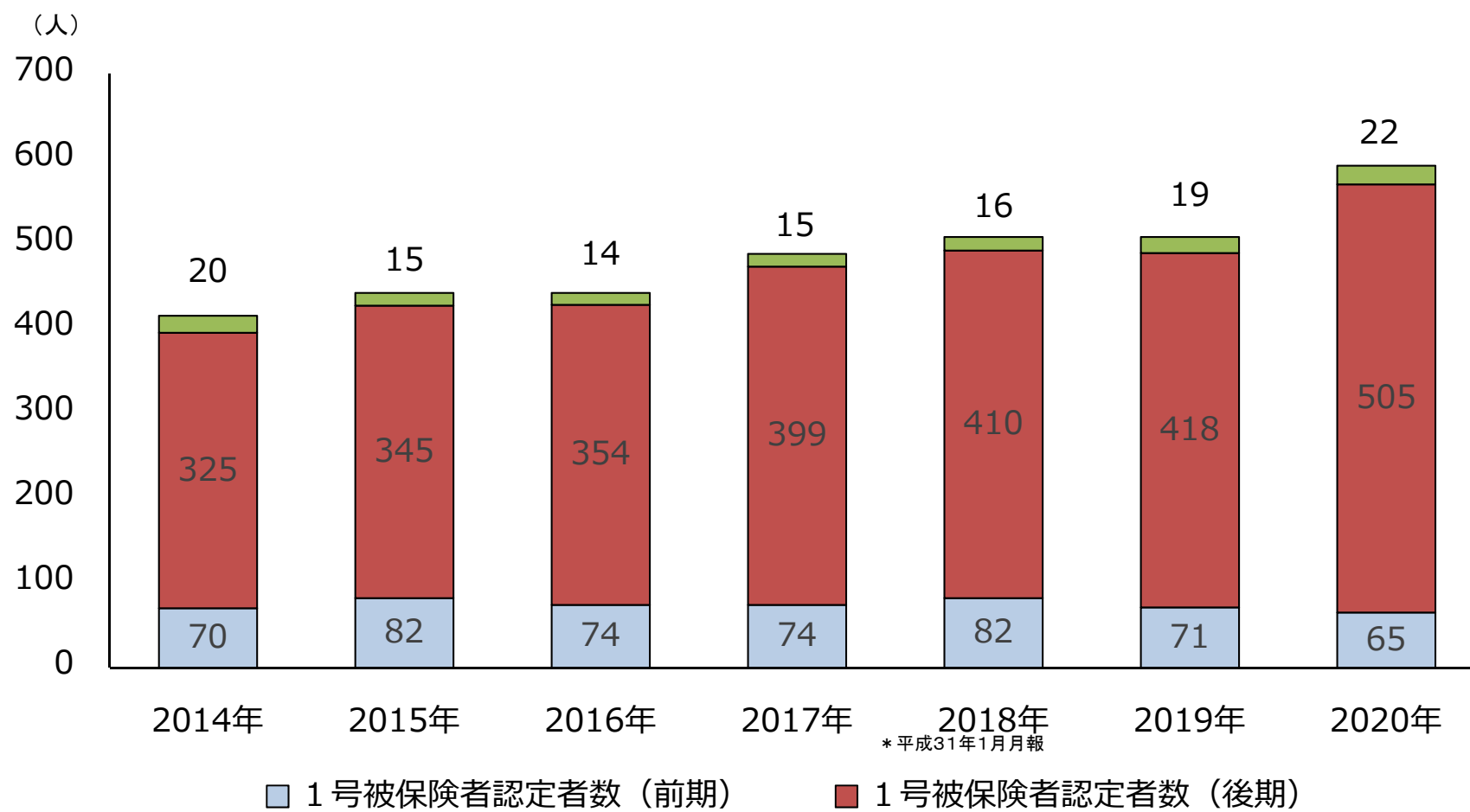
	H29. 4. 1現在	H31. 1. 1現在
総人口	15,544 人	15,774 人
・年少人口(0～14歳)	2,504 人	2,520 人
・年少人口割合	16.1%	16.0%
・生産年齢人口(15～64歳)	9,646 人	9,772 人
・生産年齢人口割合	62.1%	62.0%
・高齢者人口(65歳以上)	3,394 人	3,482 人
・高齢者人口割合	21.8%	22.1%
・65歳～74歳人口	1,924 人	1,839 人
・65歳～74歳人口割合	12.4%	11.7%
・75歳以上人口	1,470 人	1,643 人
・75歳以上人口割合	9.5%	10.4%

●要介護区分別認定者数の推移【P16】

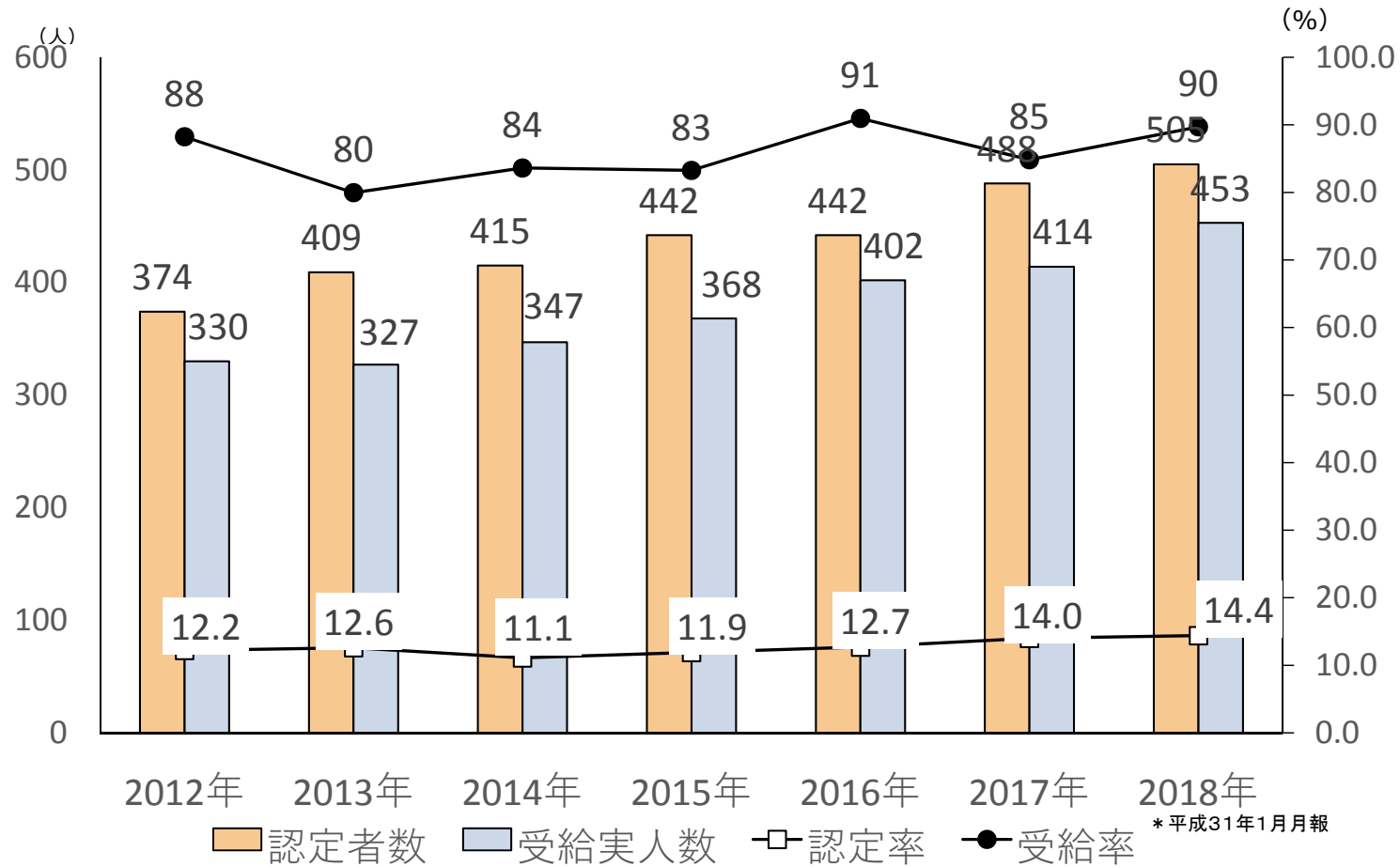


*平成31年1月月報

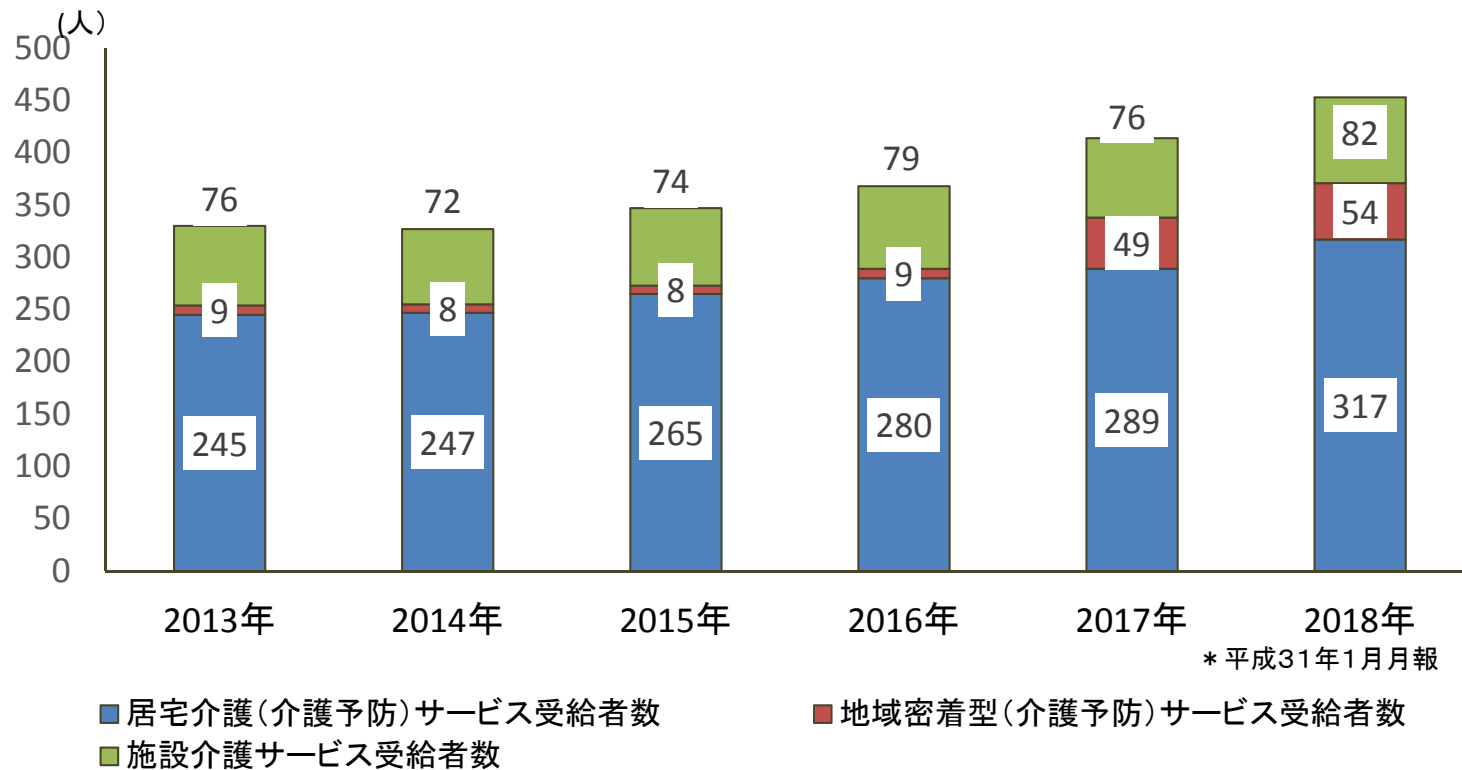
● 第1号・第2号被保険者別の 要介護・要支援認定者実績及び推計【P17】



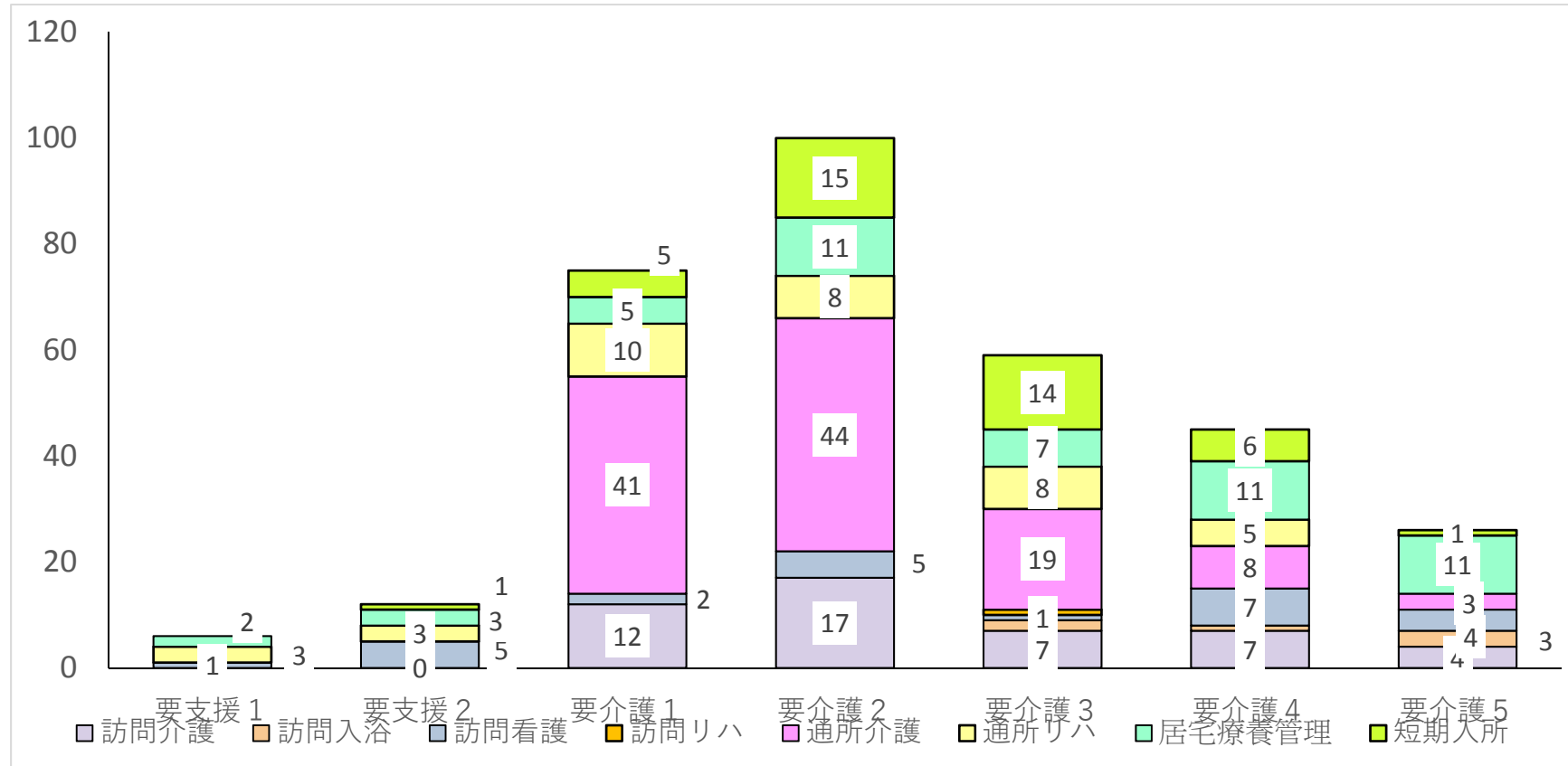
●豊山町の要介護・要支援認定者数及びサービス受給者実人数及び認定率、受給率【P18】



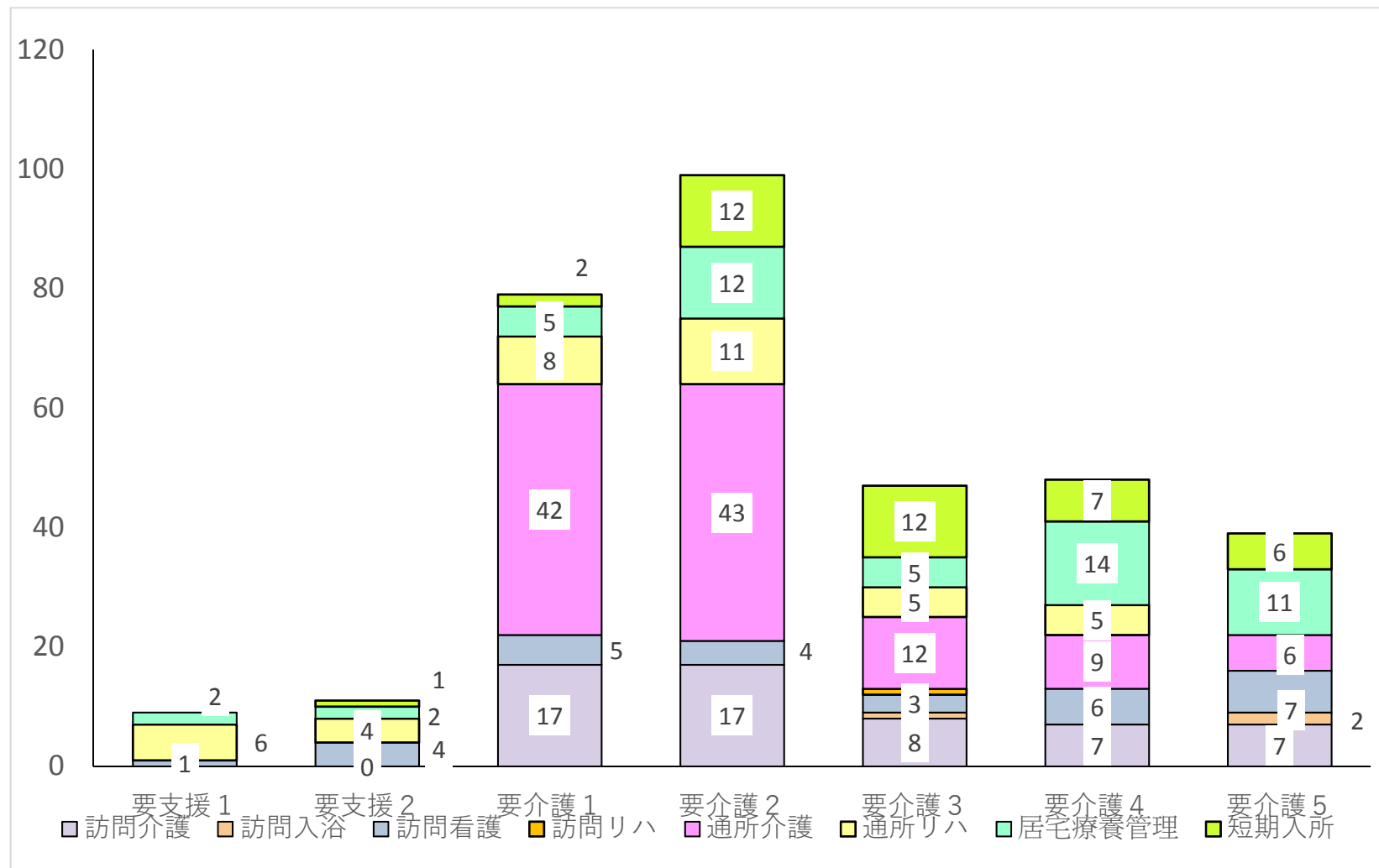
●サービス機能別利用者数の推移【P19】



●要介護別主要在宅サービス利用率(対受給実人数)【P20】 (平成30年3月月報)



●要介護別主要在宅サービス利用率(対受給実人数)【P20】 (平成31年1月月報)



●高齢者日常生活支援サービス(町の事業)【P39・40】

サービス内容	該当ページ	平成29年度実績		平成31年1月現在		
		利用者数	利用回数	利用者数	利用回数	
(1)ホームヘルプサービス	P39	0人	0回	1人	4回	
(2)配食サービス		31人	3,436回	31人	3,810回	
(3)緊急通報福祉電話などの貸与						
①緊急通報福祉電話利用者数		17人		11人		
②火災警報器利用者数		11人		7人		
(4)日常生活用具の貸与						
①ガス漏れ警報機利用者数		2人		2人		
⑥電磁調理器利用者数		1人		1人		
(5)寝具洗濯乾燥委託の補助			4人	4回	0人	0回
(6)タクシー利用の助成			122人	842回	117人	693回
(7)移送サービスの助成		P40	0人	0回	1人	1回
(8)住宅改修の補助	5人			3人		
(9)リフォームヘルパーの派遣	5人			4人		
(10)軽度生活支援の助成	6人		11回	4人	7回	
(11)家族介護用品購入の助成	177人			179人		

●高齡者日常生活支援サービス (豊山町社会福祉協議会の事業)【P41】

		平成29年度実績		平成31年1月現在	
サービス内容	該当ページ	利用者数	利用回数	利用者数	利用回数
(1)大掃除サービス		1人	1回	1人	1回
(2)通院送迎サービス		/	228回	/	276回
(3)福祉車両貸出サービス			44回		35回