

災 害 廃 棄 物 処 理 計 画

令和2年3月

豊 山 町

目次

第1章 総則

第1節 基本的事項

| | |
|----------------|---|
| 1 計画策定の趣旨 | 1 |
| 2 計画の位置付け | 2 |
| 3 対象とする災害と被害想定 | 4 |
| 4 処理主体 | 6 |

第2節 災害廃棄物処理の概要

| | |
|----------------|----|
| 1 災害廃棄物処理の基本方針 | 7 |
| 2 処理スケジュール | 7 |
| 3 発災後の基本的な流れ | 7 |
| 4 組織体制 | 14 |
| 5 協力・支援体制 | 15 |
| 6 啓発・広報 | 17 |

第3節 計画の推進

| | |
|----------------|----|
| 1 人材育成・訓練 | 20 |
| 2 計画の点検・見直し・改定 | 20 |

第2章 災害時に発生する廃棄物対策

第1節 生活ごみ・避難所ごみ・し尿の処理

| | |
|---------------|----|
| 1 ごみ・し尿の処理 | 21 |
| 2 一般廃棄物処理施設対策 | 26 |

第2節 災害によって発生する廃棄物の処理

| | |
|--------------------------|----|
| 1 災害廃棄物処理の流れ | 27 |
| 2 災害廃棄物発生量の推計 | 28 |
| 3 収集・運搬 | 30 |
| 4 仮置場 | 33 |
| 5 損壊家屋の撤去等 | 42 |
| 6 中間処理・再資源化・最終処分 | 44 |
| 7 処理困難物対策（取扱いに配慮が必要な廃棄物） | 52 |
| 8 貴重品・思い出の品の取り扱い | 57 |
| 9 環境対策 | 58 |

第1章 総 則

第1節 基本的事項

1 計画策定の趣旨

我が国は、その位置、地形、地質、気象などの自然条件から、各種自然災害が発生しやすい国土です。平成7年の阪神・淡路大震災や平成23年の東日本大震災等、毎年のように多くの災害に見舞われ、災害を経験するたび、懸命に復旧・復興を行ってきました。

豊山町（以下「本町」という。）においても、平成12年9月11日から12日にかけて起こった東海豪雨により浸水被害が生じました。これらの対応を教訓に、災害対応力の向上が進められている中で、災害時の廃棄物対策についても、国土強靱化基本計画（平成26年6月）において「大量に発生する災害廃棄物の処理の停滞により復旧・復興が大幅に遅れる事態」を回避することが目標に掲げられるなど、重要な施策として位置付けられています。

また、政府地震調査研究推進本部地震調査委員会は、南海トラフ全域で30年以内にマグニチュード8～9クラスの地震（以下「南海トラフ地震」という。）が起きる確率を70～80%程度と予測しており、この地域は巨大地震がいつ起きてもおかしくない状況にあります。

こうしたことから、環境省は、自然災害による被害を軽減するための平常時の備え（体制整備等）、さらには災害時に発生する廃棄物を適切かつ円滑・迅速に処理するための応急対策、復旧・復興対策についての必要事項を取りまとめ、平成26年3月に「災害廃棄物対策指針」を策定（平成30年3月改定）し、都道府県及び市町村に災害廃棄物処理計画の策定を求めており、愛知県は平成28年10月に「愛知県災害廃棄物処理計画」（以下「県計画」という。）を策定しました。

そのことを踏まえ、本町においても、県計画と整合を図り、国が策定した対策指針以降の知見^{*}を反映した「災害廃棄物処理計画」（以下「本計画」という。）を策定します。

※参考文献

「東日本大震災等の経験に基づく災害廃棄物処理の技術的事項に関する報告書」（環境省災害廃棄物対策推進検討会・平成29年3月）

「避難所におけるトイレの確保・管理ガイドライン」（内閣府・平成28年4月）

「避難所等におけるトイレ対策の手引き」（兵庫県・平成26年4月）

「東日本大震災における震災廃棄物処理の記録」（仙台市環境局・平成28年3月）

「東日本大震災により発生した被災3県（岩手県・宮城県・福島県）における災害廃棄物等の処理の記録」（環境省東北地方環境事務所・平成26年9月）

「災害関係業務事務処理マニュアル」（環境省・平成26年6月）

『災害廃棄物分別・処理実務マニュアルー東日本大震災を踏まえて』（一般社団法人廃棄物資源循環学会・平成24年5月）

2 計画の位置付け

(1) 災害廃棄物処理計画

本計画は、国の災害廃棄物対策指針を踏まえ、本町における防災対策全般の計画である豊山町地域防災計画と整合を図るとともに、県計画で想定された災害・被害をもとに、自ら被災することを想定し、平常時の備え（体制整備等）や発生した災害廃棄物を適正かつ円滑・迅速に処理するための災害応急対策、復旧・復興対策等、対応に必要な事項を取りまとめたものであり、その位置付けは図 1-1 のとおりです。

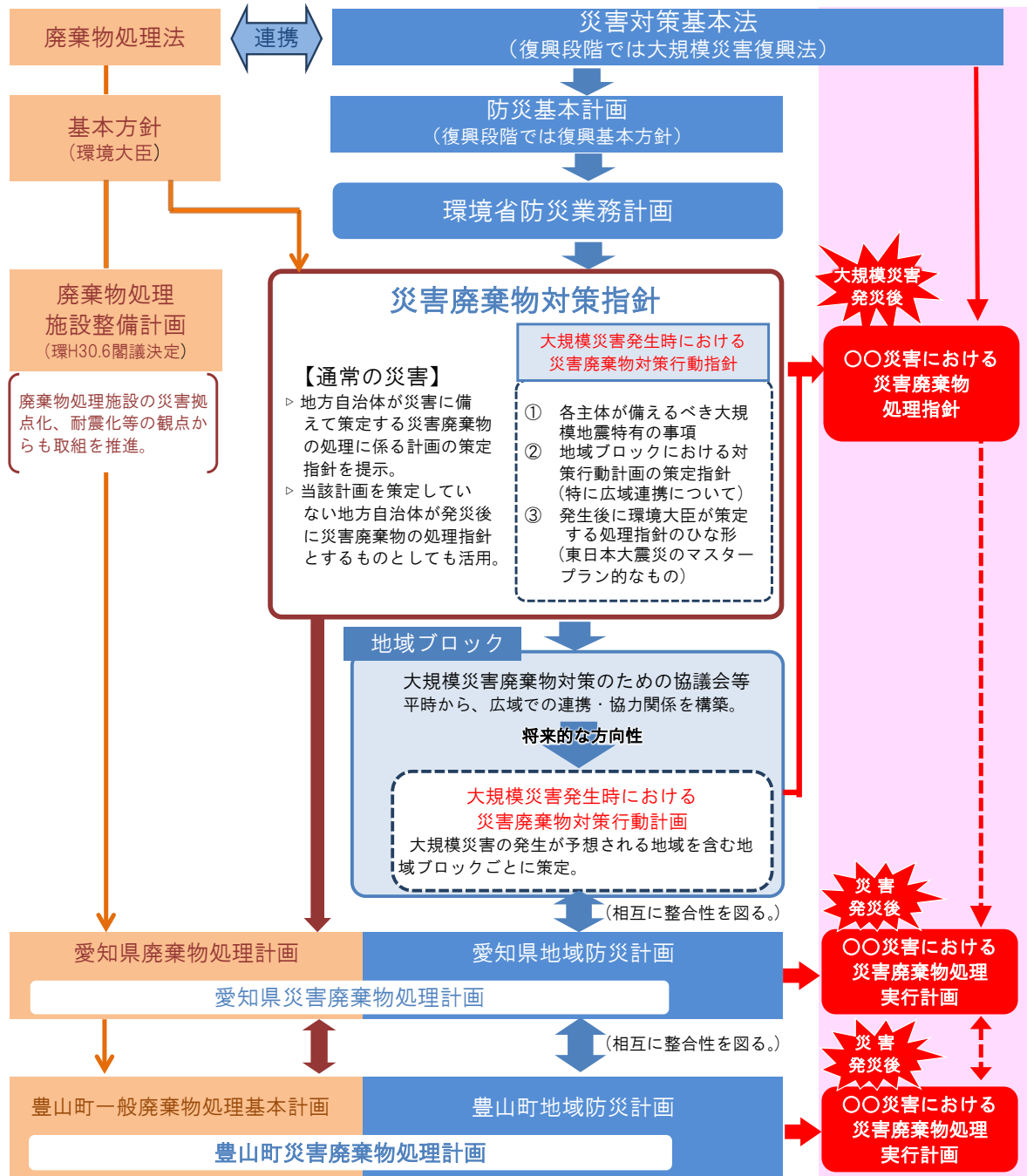


図 1-1 本計画の位置付け

(2) 災害廃棄物処理実行計画

発災後、本町は本計画に基づき初動対応を着実に実施するとともに、愛知県の技術的支援を受け災害廃棄物処理実行計画（以下「実行計画」という。）を策定します。

実行計画には、地方公共団体の役割分担、処理の基本方針、発生量、処理体制、処理スケジュール、処理方法、処理フロー等、災害の規模に応じて具体的な内容を示します。

また、処理の実施状況を適宜反映して、実行計画の見直しを行います。

本計画と実行計画の位置付けは、図 1-2 のとおりです。

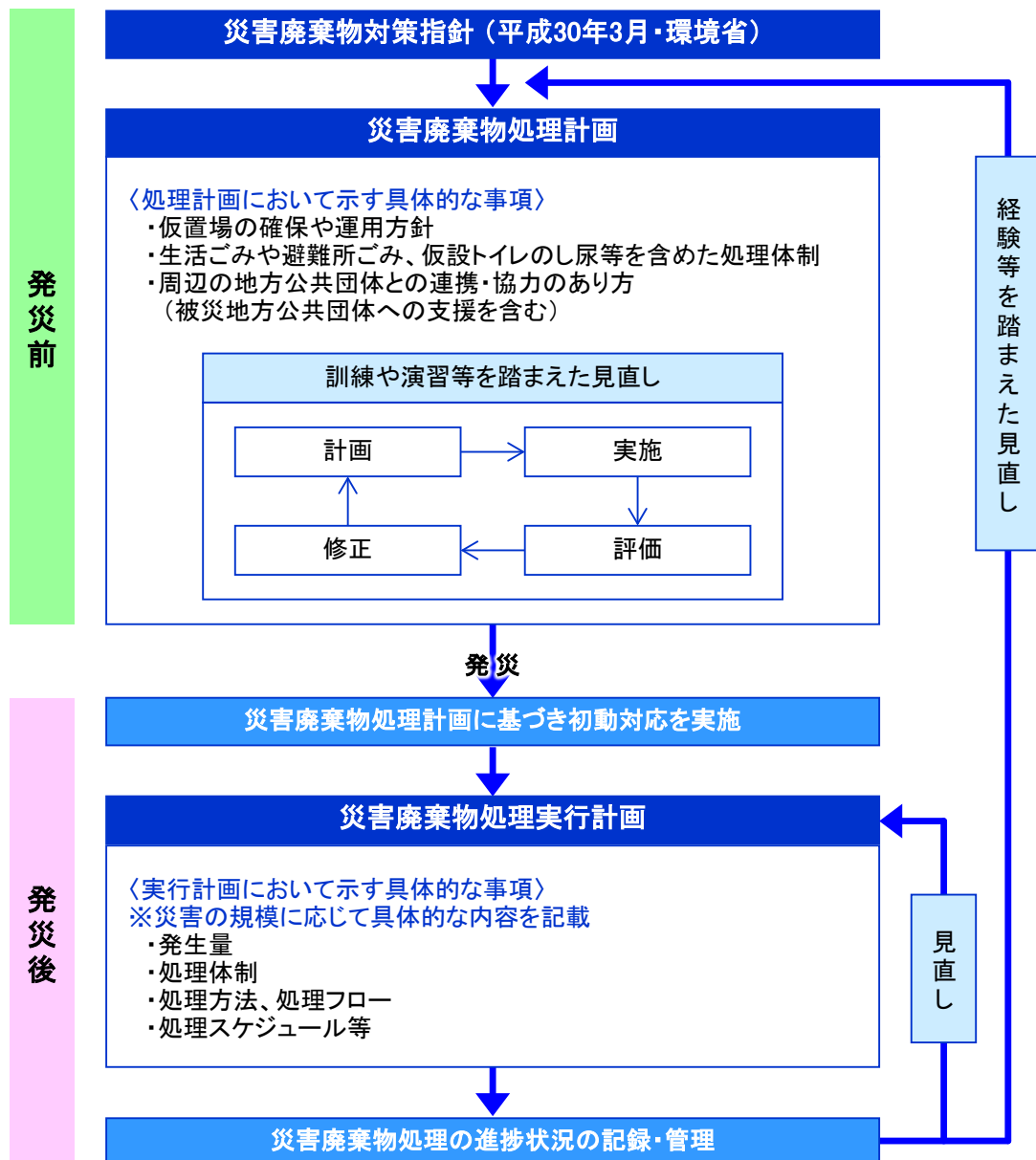


図 1-2 本計画及び実行計画の位置付け

3 対象とする災害と被害想定

(1) 対象とする災害

本計画の対象とする災害は、地震、風水害その他の災害としますが、被害想定は県調査により過去地震最大モデルとして示された南海トラフ地震、東海豪雨に基づく水害とします。

なお、地震災害に伴う放射能汚染に関する事項、放射性廃棄物の処理については、計画の対象としません。

(2) 被害想定

① 地震災害

愛知県から提供された県計画の災害廃棄物発生量基礎データで示されている、本町における南海トラフ地震の被害想定は、表 1-1 のとおりです。

なお、県計画の被害想定は、南海トラフ地震の過去地震最大モデルにより想定される被害としています。

表 1-1 地震災害被害想定（平成 27 年 7 月現在）

| 地震 | 震度 | 家屋被害（棟） | | |
|---------|---------|---------|-------|-----|
| | | 揺れ全壊 | 液状化全壊 | 焼失 |
| 南海トラフ地震 | 5 強～6 弱 | 40 | 5 未満 | 100 |

② 風水害

集中豪雨等異常気象による災害。

平成 12 年 9 月の集中豪雨程度の降雨があった場合の水害被害想定（被害世帯数）は、表 1-2 のとおりです。

表 1-2 水害被害想定

| 水害 | 家屋被害（戸） | | |
|------|---------|------|------|
| | 全半壊 | 床上浸水 | 床下浸水 |
| 東海豪雨 | 0 | 105 | 78 |

(3) 災害時に発生する廃棄物

災害時には、通常的生活ごみに加えて、避難所ごみや片付けごみ、仮設トイレ等のし尿を処理する必要があります。本計画において対象とする災害時に発生する廃棄物は、生活ごみ、避難所ごみ、し尿及び災害廃棄物で表 1-3 のとおりです。

災害廃棄物は、町民が自宅内にある被災したものを片付ける際に排出される片付けごみと、損壊家屋の撤去等に伴い排出される廃棄物を対象とし、全て一般廃棄物として扱います。なお、生活ごみ、避難所ごみ及びし尿（仮設トイレ等からのくみ取りし尿、災害に伴って便槽に流入した汚水は除く）は、災害廃棄物処理事業補助金の対象外です。

表 1-3 災害時に発生する廃棄物

| 廃棄物 | 特徴 | |
|------------------------|---------------------------------|--|
| 生活ごみ | 被災家庭から排出される生活ごみ | |
| 避難所ごみ | 避難所から排出されるごみで、容器包装やダンボール、衣類など | |
| し尿 | 仮設トイレ等からのくみ取りし尿、災害に伴って便槽に流入した汚水 | |
| 災害廃棄物 (片付けごみ・撤去家屋等) | 可燃物 | 繊維類、紙、木くず、プラスチック等が混在した可燃性廃棄物 |
| | 木くず | 柱・はり・壁材等の廃木材 |
| | 畳・布団 | 被災家屋から出る畳・布団で、被害を受けて使用できなくなったもの |
| | 不燃物・ 不燃系混合物 | 分別することができない細かなコンクリートや木くず、プラスチック、ガラス、土砂（土砂崩れにより崩壊した土砂等）などが混在し、概ね不燃性の廃棄物 |
| | コンクリート がら | コンクリート片やコンクリートブロック、アスファルトくずなど |
| | 金属くず | 鉄骨や鉄筋、アルミ材など |
| | 家電 4品目 | 被災家屋から排出される家電4品目（エアコン、テレビ、冷蔵庫・冷凍庫・冷温庫、洗濯機・衣類乾燥機）で、災害により被害を受け使用できなくなったもの |
| | 小型家電 その他家電 | 被災家屋から排出される小型家電等の家電4品目以外の家電製品で、災害により被害を受け使用できなくなったもの |
| | 腐敗性廃棄物 | 被災冷蔵庫等から排出される水産物、食品、飼肥料工場等から排出される原料及び製品など |
| | 有害廃棄物 | 塗料、ペンキ、バッテリー、蛍光灯、石綿含有廃棄物、感染性廃棄物、PCB、フロン類、CCA、テトラクロロエチレン等の有害物質、医薬品類、農薬類などの有害廃棄物 |
| | 危険物 | 太陽光パネルや燃料、ガスボンベ、消火器などの危険物 |
| | 廃自動車 | 災害により被害を受け使用できなくなった自動車、自動二輪、原付自転車（処理するには所有者の意思確認が必要になる） |
| | 適正処理が 困難な廃棄物 | タイヤ、スプリングマットレスなどの本町の施設では処理が困難なもの |

4 処理主体

(1) 災害廃棄物の処理

災害廃棄物は一般廃棄物であるため、廃棄物の処理及び清掃に関する法律第6条の2の規定により、本町が処理の責任を有します。

本町は、地域に存在する資機材、人材、廃棄物処理施設や最終処分場を最大限活用し、名古屋市、北名古屋衛生組合及び民間事業者と協議の上で、災害廃棄物処理に努めます。

なお、本町で3年以内に処理ができない恐れがある場合は、愛知県主導で広域連携による処理体制を構築していきます。

(2) 損壊家屋等の撤去

損壊家屋等の撤去（必要に応じて解体）は、原則として所有者が実施します。

ただし、倒壊の恐れがあるなど二次災害の起因となる損壊家屋等については、本町と損壊家屋等の所有者が協議・調整の上、本町が撤去等を行う場合があります。

(3) 廃棄物担当部署の業務

災害時における廃棄物担当部署の業務は、平常時から実施している一般廃棄物の収集・運搬、中間処理、最終処分、再資源化だけでなく、「災害廃棄物仮置場の管理」から「災害廃棄物処理」や「災害廃棄物による二次災害の防止」等も含み、表1-4のとおりです。

表 1-4 廃棄物担当部署の業務

| 項目 | 内容 |
|--------|---|
| 平常時の業務 | <ul style="list-style-type: none">・ 災害廃棄物処理計画の策定と見直し・ 災害廃棄物対策に関する支援協定の締結（災害支援全体に対する協定に災害廃棄物対策の内容を位置付けることを含む）や法令に基づく事前手続き・ 人材育成（研修、訓練等）・ 一般廃棄物処理施設の耐震化や災害時に備えた施設整備・ 仮置場候補地の確保 |
| 災害時の業務 | <ul style="list-style-type: none">・ 散乱廃棄物や損壊家屋等の撤去（必要に応じて解体）・ 災害廃棄物の収集・運搬、分別・ 仮置場の設置・運営・管理・ 中間処理（破碎、焼却等）、最終処分・ 再資源化（リサイクルを含む）、再資源化物の利用先の確保・ 二次災害（粉じんの飛散、ハエなどの害虫の発生、蓄熱による火災、感染症の発生、余震による建物の倒壊、石綿の飛散など）の防止・ 進捗管理・ 広報、町民対応等・ 上記業務のマネジメント及びその他廃棄物処理に係る事務等 |

第2節 災害廃棄物処理の概要

1 災害廃棄物処理の基本方針

災害発生後の町民の良好な生活環境を保つため、災害廃棄物を迅速かつ適正に処理する基本方針は、次のとおりです。

- ◇ 廃棄物の腐敗による生活環境の悪化、感染症の発生・蔓延を防止するため、生ごみ等の腐敗性のある廃棄物を優先的に処理します。
- ◇ 災害廃棄物の発生量に応じて仮置場を開設します。
- ◇ 被災現場から災害廃棄物を分別・撤去し、仮置場まで運搬して分別・仮置きします。また、片付けごみの分別を促進し、仮置場で受け入れます。
- ◇ 有害廃棄物・危険物は、作業の安全確保を行った上で優先的に回収します。
- ◇ 仮置場での分別を徹底することで、可能な限り再資源化を行い、最終処分量をできるだけ少なくします。
- ◇ 仮置場に受け入れた災害廃棄物は、処理・処分先に応じて破碎・選別した上で搬出し、中間処理や再資源化、最終処分を行います。
- ◇ 処理にあたっては、二次災害を防止するため、環境対策、モニタリング、火災対策を行います。

2 処理スケジュール

災害廃棄物処理のスケジュールは、次の方針で行います。

なお、災害の規模によって処理スケジュールや業務内容は異なってきます。

- ◇ 避難所ごみと仮設トイレのし尿については、避難所の生活環境悪化を防止するため、発災の翌日にはし尿の収集運搬を、3～4日後には避難所ごみの収集運搬を開始し、避難所の閉鎖とともに終了します。
- ◇ 災害廃棄物の処理については、災害の規模や被害の状況を踏まえつつ、可能な限り早期の処理を目指し、発災後に適切な処理期間を設定します。
- ◇ 大規模災害時においては、概ね3年以内の処理を目指します。ただし、復旧・復興事業における再生資材の利用は、内容や進捗に応じて柔軟に対応します。

3 発災後の基本的な流れ

発災後の時期区分と特徴を表1-5に、災害廃棄物処理業務の内容を表1-6に、発災後に対応が必要な廃棄物関連業務の基本的なフローとして「体制の構築・支援の実施」「生活ごみ、避難所ごみ、仮設トイレ等のし尿処理」「災害廃棄物処理」を図1-3に示します。

表 1-5 発災後の時期区分と特徴

| 時期区分 | | 時期区分の特徴 | 時間の目安 |
|----------------|--------------|--|--------|
| 災害 応急 対応 | 初動期 | 人命救助が優先される時期（体制整備、被害状況の確認、必要資機材の確保等を行う） | 発災後数日間 |
| | 応急対応 （前半） | 避難所生活が本格化する時期（主に優先的な処理が必要な災害廃棄物を処理する時期） | ～3週間程度 |
| | 応急対応 （後半） | 人や物の流れが回復する時期（災害廃棄物の本格的な処理に向けた準備を行う時期） | ～3ヵ月程度 |
| 復旧・復興 | | 避難所生活が終了する時期（一般廃棄物処理の通常業務化が進み、災害廃棄物の本格的な処理の期間） | ～3年程度 |

注）時間の目安は災害規模や内容によって異なる（東日本大震災クラスの場合を想定）

表 1-6-1 業務の概要（大規模災害の場合）

| 時期 | 業務内容 |
|------------------------|---|
| 発災前 災害 予防 | <ul style="list-style-type: none"> ・ 災害廃棄物処理計画の策定 ・ 関係機関連絡窓口の定期的な確認 ・ 災害応援協定の締結（他市町村、事業者団体など） ・ 仮置場候補地の選定 ・ 仮設トイレの確保 ・ マンホールトイレの整備 ・ 防災関連資機材の保有状況の定期的な確認 |
| 発災後 初 動 期 | <p>【24時間以内】</p> <ul style="list-style-type: none"> ・ 組織体制の設置 ・ 人命救助及び優先道路の啓開に伴うがれきの撤去（消防・警察・自衛隊・県との連携） ・ 組立式仮設トイレ、マンホールトイレ（避難所）の確保・設置 ・ 一般廃棄物処理施設の確認（し尿処理施設及び焼却施設を優先） <p>【2日以内】</p> <ul style="list-style-type: none"> ・ し尿の収集運搬・処理体制の確保 ・ 仮設トイレのし尿収集開始 ・ 一般廃棄物処理施設の確認 ・ 一般廃棄物処理施設への進入路の確認 ・ 県に対する実施状況の連絡・応援要請 |

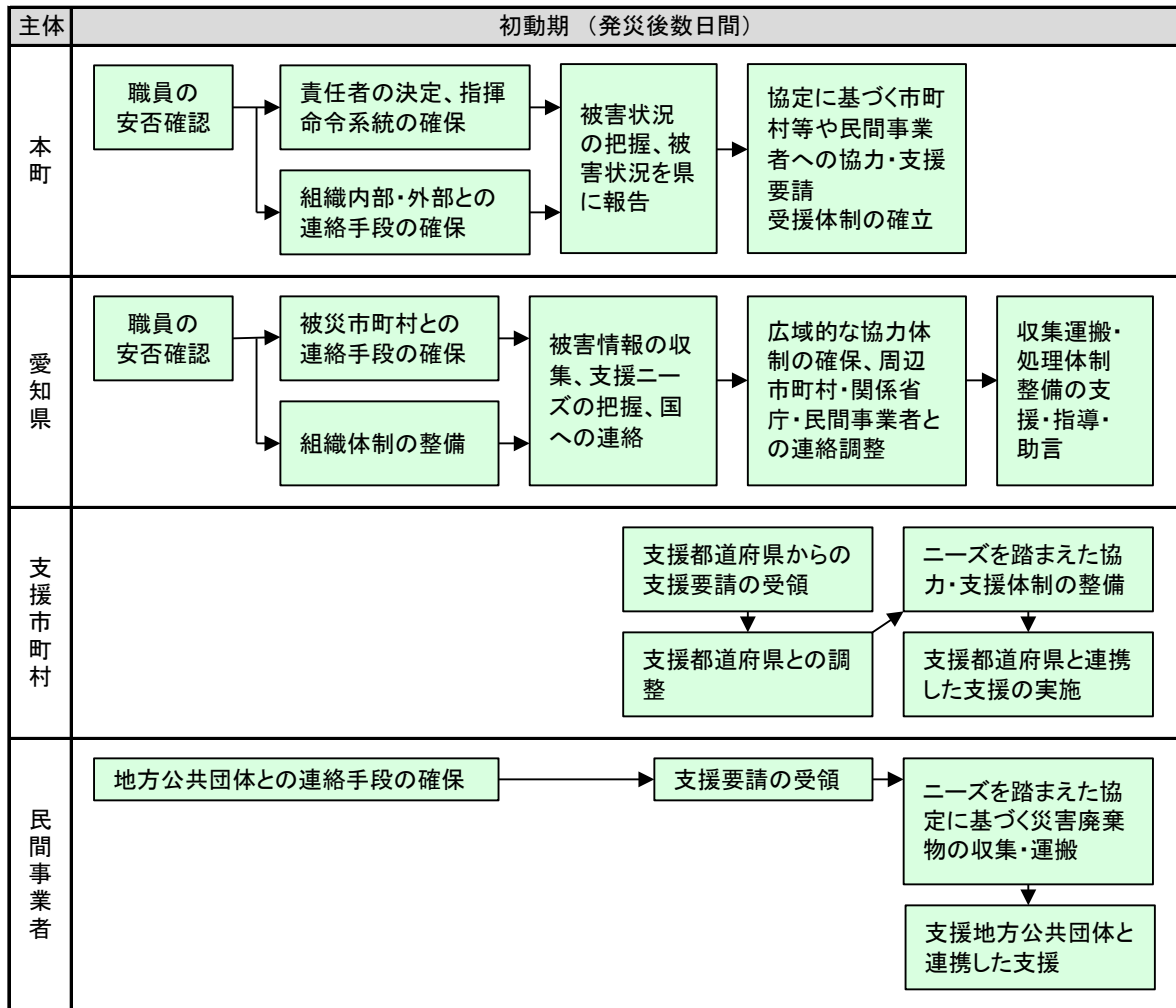


図 1-3-1 発災後の基本的な流れ（体制の構築・支援の実施）

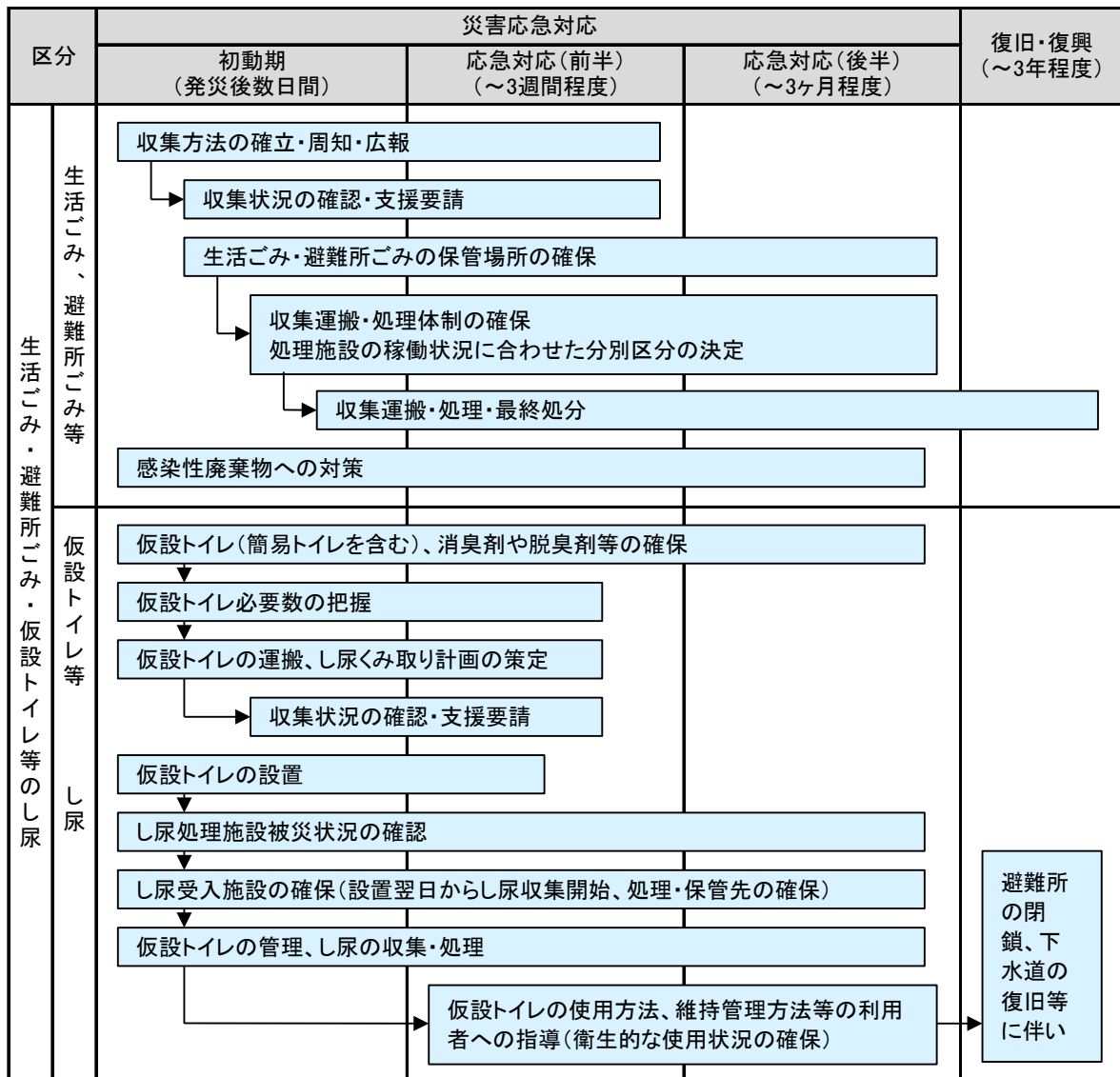


図 1-3-2 発災後の基本的な流れ (生活ごみ・避難所ごみ・仮設トイレ等のし尿処理)

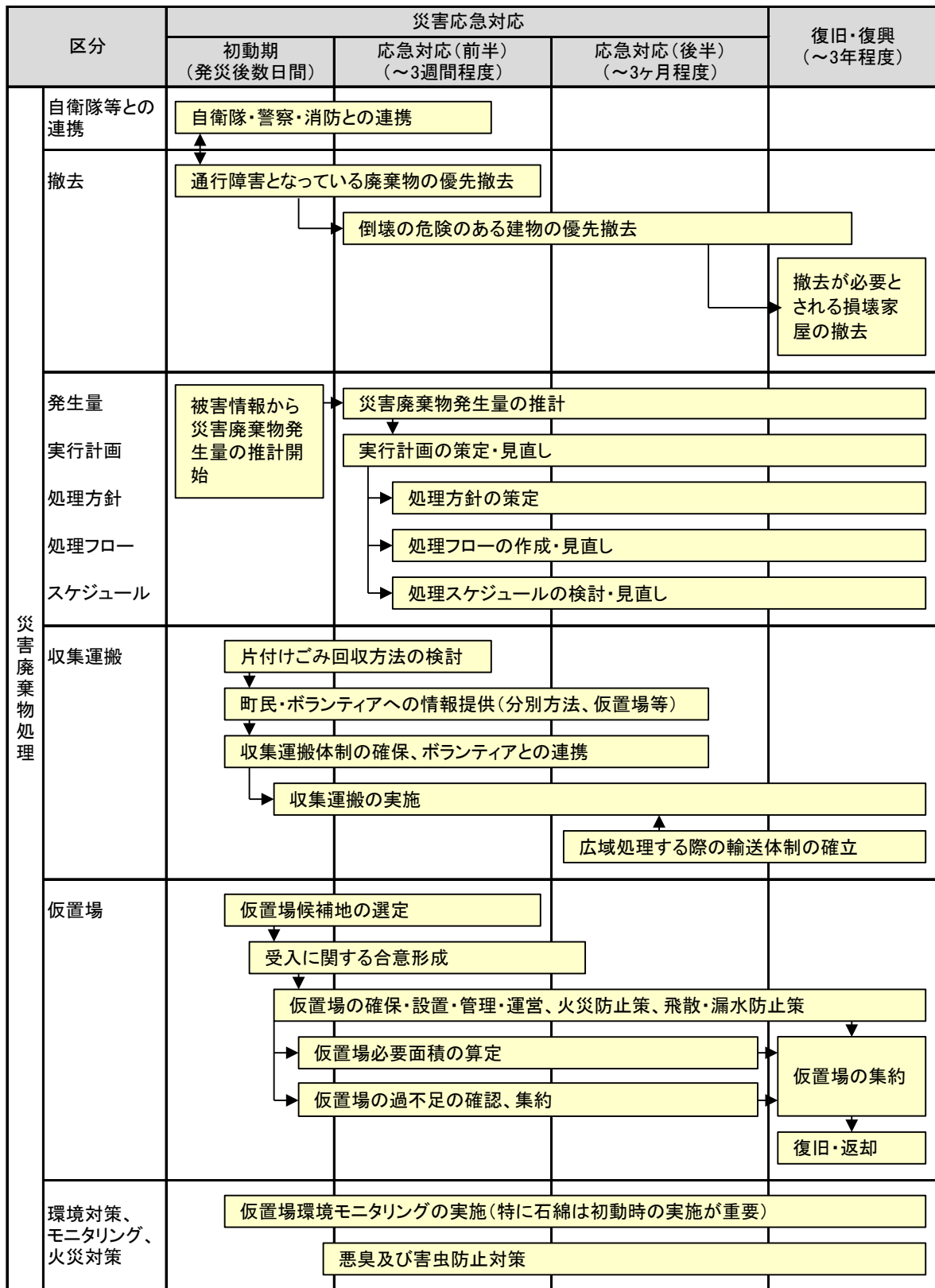


図 1-3-3-1 発災後の基本的な流れ (災害廃棄物処理 1)

| 区分 | 災害応急対応 | | | 復旧・復興 (～3年程度) | |
|---------|-------------------------------|--|----------------------|------------------|--|
| | 初動期 (発災後数日間) | 応急対応(前半) (～3週間程度) | 応急対応(後半) (～3ヶ月程度) | | |
| 災害廃棄物処理 | 有害廃棄物・危険物対策 | 有害廃棄物・危険物への配慮 → 所在、発生量の把握、受入・保管・管理方法の検討、処理先の確保、撤去作業の安全確保、有害物質の優先回収 | | | |
| | 破碎・選別 中間処理 再資源化 最終処分 | 既存施設(一般廃棄物・産業廃棄物を活用した破碎・選別・中間処理・再資源化・最終処分) → 処理可能量の推計 → 広域処理の検討 → 広域処理の実施 → 仮設処理施設の検討 → 仮設処理施設の設置・管理・運営 → 解体・撤去 腐敗性廃棄物等の優先的処理 | | | |
| | 進捗管理 | 進捗状況記録、課題抽出、評価 | | | |
| | 各種相談窓口の設置 住民への啓発 広報 | 損壊家屋等の撤去(必要に応じて解体)等、各種相談窓口の設置(立上げは初動期が望ましい) → 相談受付、相談情報の管理 町民への啓発・広報 | | | |

※災害関係業務事務処理マニュアル(平成26年6月・環境省)を参考に事務を実施。

出典:災害廃棄物対策指針(平成30年3月・環境省)を修正

図 1-3-3-2 発災後の基本的な流れ (災害廃棄物処理 2)



平成 12 年東海豪雨災害・片付けごみ収集

4 組織体制

本計画で想定される災害が発生したときは、豊山町地域防災計画に基づき災害対策本部が設置されます。

災害時における被災地の清掃、防疫その他保健衛生に関する応急措置は、生活福祉部環境班（住民課）が実施します。

(1) 災害廃棄物の処理

災害廃棄物は一般廃棄物であるため、廃棄物の処理及び清掃に関する法律第6条の2の規定により、本町が処理の責任を有します。

(2) 損壊家屋等の撤去

損壊家屋等の撤去（必要に応じて解体）は、原則として所有者が実施します。

ただし、倒壊の恐れがあるなど二次災害の起因となる損壊家屋等については、本町と損壊家屋等の所有者が協議・調整の上、本町が撤去等を行う場合があります。

なお、公共施設や大企業の建物の撤去については、それぞれの管理者の責任で実施します。

(3) 環境班の業務

災害時における環境班の業務は、平時から実施している一般廃棄物の収集・運搬、中間処理、最終処分、再資源化だけでなく、表1-7に示すような「災害廃棄物仮置き場の管理」から「災害廃棄物処理」や「災害廃棄物による二次災害の防止」等も含まれます。

表 1-7 環境班の業務

| 項目 | 内容 |
|--------|--|
| 平時の業務 | <ul style="list-style-type: none">・災害廃棄物処理計画の策定と見直し・災害廃棄物対策に関する支援協定の締結や法令に基づく事前手続き・人材育成・仮置き場候補地の確保 |
| 災害時の業務 | <ul style="list-style-type: none">・災害廃棄物や損壊家屋等の撤去・災害廃棄物の収集・運搬、分別・仮置き場の設置、運営、管理・中間処理（破碎、焼却等）、最終処分・再資源化や再資源化利用先の確保・二次災害（粉じんの飛散、衛生害虫の発生、災害廃棄物仮置き場の火災、感染症の発生、石綿の飛散など）の防止・災害廃棄物処理の進捗管理・上記業務のマネジメント及びその他廃棄物処理に係る事務等 |

5 協力・支援体制

(1) 消防・警察・自衛隊との連携

発災初動期においては、まず人命救助を優先しなければなりません。迅速な人命救助のために、消防・警察・自衛隊は道路上の災害廃棄物を撤去し、道路啓開を行います。

本町は表 1-8 のとおり、消防・警察・自衛隊に対し、災害廃棄物の撤去に必要な情報として仮置場の場所と搬入方法、有害物質使用施設の位置等を連絡します。

表 1-8 初動期における消防・警察・自衛隊への情報提供項目

| 項 目 | 詳 細 |
|------------------------|--------------------------|
| 被災者の捜索救助や道路啓開のために必要な情報 | 災害廃棄物搬入先の場所、搬入ルート |
| 安全確保のための情報 | 有害物質使用施設・保管施設、危険物保管場所の位置 |
| 貴重品などに関する情報 | 貴重品、思い出の品の搬送先・保管方法 |

(2) 地方公共団体との連携

被害状況に応じて、本町独自では十分な応急対策及び復旧対策が実施できない場合は、県計画で定める、地域ブロック（尾張、西三河、東三河）による連携のほか、災害対策基本法や災害時の相互応援に関する協定に基づき、愛知県や他地方自治体に応援を要請します。愛知県が定める災害時の協力・支援体制は、図 1-4 のとおりであり、本町が締結している災害時の相互応援に関する協定は、表 1-9-1、表 1-9-2 のとおりです。

表 1-9-1 災害時の相互応援に関する協定（地方自治体）

| 協定の内容 | 協定先 | 締結年月日 |
|---|---------|------------------|
| 相互応援 食糧、資機材等提供 職員派遣避難者の受入れ ボランティア斡旋等 | 長野県阿智村 | 平成 24 年 10 月 6 日 |
| 相互応援 食糧、応急物資、資機材提供 職員派遣等 | 宮城県東松島市 | 平成 26 年 2 月 23 日 |
| 相互応援 食糧、応急物資、資機材提供 職員派遣等 | 山形県東根市 | 平成 24 年 5 月 1 日 |

(3) 民間事業者との連携

一般廃棄物である災害廃棄物の処理にあたっては、平常時の一般廃棄物の処理や一般廃棄物処理業者の活用に加えて、産業廃棄物処理業者や建設業者など民間事業者の力を最大限活用して、迅速な処理を目指します。

(4) 社会福祉協議会（ボランティア）との連携

災害廃棄物処理においても、ボランティアは大きく期待されており、被災家財の搬出、災害廃棄物の撤去・運搬、貴重品や思い出の品の整理・清掃等の活動を行います。

本町は必要な資機材を確保して災害ボランティアセンターを設置し、社会福祉協議会に運用を要請します。

また、災害廃棄物の分別方法や排出先、有害物質への暴露防止等の回収作業における留意点等の周知事項を記載したチラシ等を、平常時から社会福祉協議会や豊山町地域防災計画に定める情報管理部や町民窓口部と共有し連携します。

6 啓発・広報

(1) 平常時の啓発

災害廃棄物を適正に処理する上で、町民や事業者の理解は欠かせないものであり、平常時の分別意識が災害時にも生きてきます。しかし、災害時においては、生活ごみ・粗大ごみ、片付けごみ等の排出方法に対する町民の混乱が想定され、通常と異なる排出・処理方法に対する町民からの苦情への対応に追われることが想定されます。

このため、平常時と異なる災害時のごみ処理について、表 1-10 の内容について町民の理解を得られるよう日頃から啓発活動を継続的に実施します。

表 1-10 平常時の啓発内容

| 項目 | 内容 |
|----------------|--|
| 災害時に優先して処理するごみ | ・生ごみやし尿及び携帯トイレの便袋等の、衛生面から保管に問題があるごみを優先 ・資源や粗大ごみの収集は一時的に停止 |
| 分別方法 | ・片付けごみを仮置場へ搬入する時の分別方法 |
| 便乗ごみ※ | ・便乗ごみの排出、混乱に乗じた不法投棄及び野焼き等の不適正な処理の禁止 |

※便乗ごみ：災害廃棄物の回収に便乗した災害とは関係のない通常ごみ、事業系ごみ、危険物など

(2) 発災後の広報

災害廃棄物の処理にあたって町民へ伝達・発信すべき情報は、対応時期によって異なり、対応時期は「災害初動時、災害廃棄物の撤去・処理開始時、処理ライン確定～本格稼働時」の3つに分けて考えることができます。

表 1-11 及び表 1-12 のとおり、これらの対応時期に迅速で適正な情報の発信を行うことで、町民の混乱を防ぎます。

表 1-11 町民への情報発信内容

| 対応時期 | 発信方法 | 発信内容 |
|----------------|---|---|
| 災害初動時 | <ul style="list-style-type: none"> ・庁舎、公民館等の公共施設、避難所、掲示板への貼り出し ・ホームページ ・マスコミ報道 ・緊急情報ツイッター ・緊急情報サイト | <ul style="list-style-type: none"> ・有害廃棄物・危険物の取り扱い ・生活ごみやし尿及び浄化槽汚泥等の収集方法 ・問い合わせ先 |
| 災害廃棄物の撤去・処理開始時 | <ul style="list-style-type: none"> ・ホームページ、スマホ用アプリ ・広報車 ・回覧板 ・自治体や避難所等での説明会 ・緊急情報ツイッター ・緊急情報サイト | <ul style="list-style-type: none"> ・仮置場の設置状況、搬入対象品目、搬入方法 ・片付けごみの排出方法（排出場所、分別方法、留意点等）、収集方法 ・災害廃棄物撤去等のボランティア支援依頼方法 ・被災自動車の所有者意思確認 ・被災家屋の取り扱い ・倒壊家屋の撤去等に関する具体的な情報 ・便乗ごみの排出、不法投棄、野焼き等の禁止 |
| 本格処理時 | <ul style="list-style-type: none"> ・上記の両時期に用いた発信方法 | <ul style="list-style-type: none"> ・処理の進捗状況 ・環境モニタリング結果 |

表 1-12 情報発信時の留意事項

| 対応時期 | 発信方法 |
|------------------------|---|
| 災害 初動時 | <ul style="list-style-type: none"> ・優先して伝達すべき情報（被害状況や余震、安否確認、避難所や救援物資支給）の周知を阻害することや、多種の情報を提供し、混乱を招かないように配慮する。 ・対応する職員によって提供する情報や言葉に齟齬がないように、Q&A集などを作成し、情報の一元化に努める。 ・どの時期にどのような情報を伝えるかの大きなタイムラインを示す。 ・具体的な取り扱いが決定しない段階では、町民側に対して当面の対処方法について明示する。 |
| 災害廃棄物 の撤去・処理 開始時 | <ul style="list-style-type: none"> ・仮置場の位置や搬入時間、搬入車両制限等の具体的な指示情報を発信する。 ・被災現場での初期分別及び仮置場での分別・整理のため、計画するフローに沿った分別の手引きを、写真やイラストを用い、誰にでもわかりやすいものを作成する。 |
| 本格処理時 | <ul style="list-style-type: none"> ・仮置場への搬入に関する通行禁止・不可ルート等を明示し、円滑に処理できるよう町民及び事業者に対して協力を要請する。 |
| 全般 | <ul style="list-style-type: none"> ・情報発信時には、発信元及び問い合わせ先を明示する。 ・外国人に向けて、英語等多言語対応版のチラシを作成する。 ・障がい者や高齢者に向けて、多種多様な情報提供手段を準備し、被災者全体への情報提供に努める。 |

(3) 各種相談窓口の設置

災害時においては、被災者から様々な相談、問い合わせが寄せられることが想定されます。このため、災害初動期は問い合わせ窓口専用要員の設置、通信網復旧後はコールセンターの設置を行うなど受付体制の整備を行うとともに、相談内容の取りまとめや回答マニュアルの作成など、情報の一元化と管理を行います。

第3節 計画の推進

1 人材育成・訓練

本計画の実効性を高めるため、災害廃棄物対策の進捗に応じて人材育成を戦略的に進めるとともに、継続的な人材の確保を行います。

このため、災害廃棄物の処理に関する知見を得るため、愛知県などが主催する災害廃棄物の処理に関する研修会に職員を参加させるとともに、表 1-13 に示すような災害時に被災自治体へ派遣した職員など、災害廃棄物処理の実務経験者や専門的な処理技術を有する職員をリストアップし、このリストを毎年見直し・チェックを行い、継続的に情報を更新します。

表 1-13 経験者・専門技術者の例

| 項目 | 実務経験等 |
|-------|--|
| 災害廃棄物 | <ul style="list-style-type: none">・被災自治体派遣職員（災害廃棄物実務経験者）・被災自治体視察経験者（地震災害・風水害）・災害廃棄物研修参加者・災害廃棄物処理計画策定時の担当者 |
| 一般廃棄物 | <ul style="list-style-type: none">・一般廃棄物処理基本計画策定時の担当者 |

2 計画の点検・見直し・改定

本計画を運用するためには、担当者の理解が不可欠です。また、避難所に設置する資材の状況や業務経験者のリストなど、毎年更新を行う項目もあります。このため、年1回定期的に点検・見直しを行います。

また、県調査の被害想定が見直された場合や、処理施設の新たな設置や廃止、処理施設の耐震化等による災害廃棄物処理能力の著しい増減や、計画に基づく訓練等により是正すべき計画の課題が抽出された場合、災害の発生等により新たな知見が得られた場合などにも、適宜点検を行います。

点検結果に基づき、必要に応じて計画の改定を行い、より実効性のある計画とします。

第2章 災害時に発生する廃棄物対策

第1節 生活ごみ・避難所ごみ・し尿の処理

発災後速やかに対応すべき廃棄物は、被災者の生活に伴う「生活ごみ」、「避難所ごみ」と「し尿」であり、これらを処理する一般廃棄物処理施設の防災対策と早期の運転再開が必要です。

- ◇ 避難所の生活環境悪化を防止するため、発災の翌日にはし尿の収集運搬を、3～4日後には避難所ごみの収集運搬を開始することを目指します。
- ◇ 特に夏季は早期の取り組みが必要なため、迅速にごみ・し尿の収集を開始します。

1 ごみ・し尿の処理

発災前

(1) 避難所ごみ・し尿発生量の想定

① 避難所ごみ

県計画で推計された、本町の地震災害発災1週間後及び1ヵ月後の避難者数及び避難所ごみの発生量は、表2-1のとおりであり、被災者の生活に伴うごみの発生量は表2-2のとおりです。

表 2-1 避難所ごみ発生量

| 項目 | 避難者数(人) | | 原単位 ^{注1)} (g/人・日) | 避難所ごみ 発生量 ^{注2)} (t/日) |
|--------|-------------|--------------|-------------------------------|--------------------------------------|
| | 避難所 避難者数 | 避難所外 避難者数 | | |
| 発災1週間後 | 5,200 | 1,300 | 639 | 0.8 |
| 発災1ヵ月後 | 400 | 400 | | 0 |

注1) 県計画の避難所ごみ発生量の原単位は、平成29年度一般廃棄物処理事業実態調査結果(環境省)の可燃ごみ量+資源量(生活系収集ごみ+事業系収集ごみ)から算出しています。

注2) 避難所ごみ発生量(t/日)=避難所避難者数(人)×原単位(g/人・日)

表 2-2 被災者の生活に伴うごみの発生量 単位：t/日

| 項目 | 発災前 | 発災1週間後 | 発災1ヵ月後 |
|-------|-----|--------|--------|
| 生活ごみ | 10 | 9.2 | 9.7 |
| 避難所ごみ | — | 0.8 | 0.3 |
| 合計 | 10 | 10 | 10 |

② し尿

県計画で推計された、災害時におけるし尿の発生量は、表 2-3 のとおりです。

表 2-3 災害時におけるし尿の発生量

| 項目 | 発災前 | 発災後 | |
|----------------------|------|-------|------|
| | | 1 週間 | 1 ヶ月 |
| 豊山町原単位 (L/人・日) | 0.97 | 0.97 | 0.97 |
| 発災後のくみ取り対象人口 (人) | 72 | 14 | 14 |
| くみ取り世帯での発生量 (kL/日)・a | 4.5 | 0.9 | 1.0 |
| 愛知県原単位 (L/人・日) | 2.11 | 2.11 | 2.11 |
| 避難者数 (人) | — | 1,300 | 400 |
| 避難所での発生量 (kL/日)・b | — | 2.7 | 0.8 |
| 合計 (kL/日) a+b | | 3.6 | 1.8 |

注 1) くみ取り世帯での発生量は「豊山町原単位」を、避難所での発生量は「愛知県原単位」を使用して算出しています。

注 2) 端数処理のため合計があわない場合があります。

(2) 収集運搬体制・処理体制

ごみ及びし尿の収集運搬車両については、表 2-4 及び表 2-5 のとおり豊山町地域防災計画に基づく緊急車両に位置付け、発災時の燃料確保方法についても検討します。

ごみ及びし尿の発災前対応は、次のとおりです。

① 生活ごみ・避難所ごみ

避難所ごみを含む生活ごみの収集運搬は、通常の体制の組み替えで対応し、収集車両・収集作業員の被災など、通常の体制で機材・人員が不足する場合は、委託業者及び許可業者に臨時収集について協力を要請するとともに、愛知県及び協定に基づく広域応援を要請します。

表 2-4 収集運搬車両保有台数 (平成 31 年 4 月現在)

| 積載量 (トン) | | ～2.0 | ～4.0 | ～5.0 | ～6.0 | 6.0～ |
|----------|-----------------|------|------|------|------|------|
| 委託業者 | プレス車 | 2 | — | 4 | — | — |
| | ロールオン車 | — | — | — | — | 1 |
| | クレーン付 ロールオン車 | — | — | — | 1 | — |
| | 貨物車 | 2 | 1 | — | — | — |

② し尿

し尿については、これまでの家庭からのくみ取りに加えて、避難所や断水世帯用として公園などに設置される仮設トイレからの収集を行う必要があるため、通常の収集車両では不足します。このため、通常は浄化槽汚泥を収集している車両も活用し対応します。

浄化槽汚泥収集車両を活用しても不足する場合は、愛知県及び協定に基づく広域応援を要請します。

表 2-5 収集運搬車両保有台数(平成 31 年 4 月現在)

| 積載量 (トン) | ～2.0 | ～4.0 | 10.0～ |
|----------|------|------|-------|
| 業者 | 2 | 3 | 1 |

注) 浄化槽清掃用車両を含む。

発 災 後

発災後すぐに処理施設、収集運搬業者や運搬ルートの被害状況把握、安全確認を行うとともに、次の点を考慮した上で、直営や委託業者、許可業者による収集運搬体制や処理体制を速やかに確保し対応します。

なお、通常の体制で処理を行うことが難しい場合は、協定に基づき応援を要請します。

(1) 生活ごみ・避難所ごみ

災害発生直後は、家庭や避難所から排出される生活ごみの一時的な増加に加え、がれきり類など災害廃棄物の収集を行うため、廃棄物収集車両の台数が不足することが見込まれます。このため、収集する廃棄物に表 2-6 のとおり優先順位を決め効率的な収集を行います。

優先的に回収するものは、生ごみ等の腐敗性廃棄物やし尿及び携帯トイレの便袋等の衛生面から保管に問題があるものとしします。

資源や燃やせないごみ・粗大ごみ等の衛生面に問題の無い廃棄物は、生活ごみの処理体制が復旧するまでは家庭や避難所等で可能な限り保管することとしします。

- ◇ 避難所ごみは発災後 3～4 日後（特に夏季は早期の収集が必要）には収集運搬を開始するとともに、仮置場へ搬入せずに既存処理施設で処理を行います。
- ◇ 通常的生活ごみの収集のうち、燃やせるごみは生ごみを含むため優先的に収集しますが、資源については燃やせるごみを優先的に処理するため、一時的な収集の休止や、収集頻度の低減を行います。
- ◇ 避難所の開設・閉鎖の情報を災害対策本部から収集し、収集運搬体制・ルートを随時作成・更新します。

表 2-6 災害時の避難所ごみ・生活ごみの処理優先順位


| 優先順位 | ごみの種類 | 特徴 |
|---|---------------|--|
| 高  低 | 感染性廃棄物 | 緊急の医療行為に伴い発生する廃棄物。注射針、血の付いたガーゼ等。回収方法や処理方法は関係機関と調整を行う。 |
| | 使用済み簡易トイレ（し尿） | 簡易トイレのポリマーで固められたし尿は衛生的な保管が可能だが、感染や臭気の面でもできる限り密封して管理する。 |
| | 腐敗性廃棄物（生ごみ） | ハエ等の害虫や悪臭の発生が懸念される。袋に入れて分別保管し、早急に処理を行う。 |
| | その他燃えるごみ | 袋に入れて分別保管し、処理を行う。 |
| | 不燃ごみ、資源 | 不燃ごみ、資源については、保管が可能ならばできるだけ家庭や避難所で保管する。 |

表 2-7 避難所で発生する廃棄物の分別

| 分別区分 | 具体例 | 管理方法等 |
|---------------|---------------------|-----------------------|
| 感染性廃棄物 | 注射器、血液の付着したガーゼ、嘔吐物等 | 専用容器に入れて分別保管し早急に処理 |
| し尿 | 簡易トイレ、紙おむつ、お尻拭き等 | 密閉して分別保管し早急に処理 |
| 生ごみ | 残飯、調理くず | ビニール袋などに入れて分別保管し早急に処理 |
| その他燃えるごみ | マスク、汚れた紙類、布類、皮革製品等 | ビニール袋などに入れて分別保管し処理 |
| プラスチック製容器包装 | 食料や支援物資の包装等 | 燃えるごみとして処理 |
| ダンボール、新聞紙 | 食料や支援物資の梱包材等 | 分別保管し資源として処理 |
| 飲料缶、びん、ペットボトル | 飲料の容器 | 分別保管し資源として処理 |
| 飲料缶以外の缶 | 缶詰、乾パンの容器 | 分別保管し資源として処理 |

(2) し尿

災害時には公共下水道が使用できなくなることが想定されます。被災者の生活に支障が出ないように、避難所などに仮設トイレ、マンホールトイレ等を設置します。

なお、仮設トイレは、「避難所におけるトイレの確保・管理ガイドライン」（内閣府・平成 28 年 4 月）を参考に設置・管理を行います。

- ◇ 避難所の既設トイレが使用できない場合、仮設トイレ、マンホールトイレを合わせて、災害発生当初（初動期）は避難者約 75 人あたり 1 基の確保を目指し、応急対応期には 50 人あたり 1 基、避難が長期化する場合には約 20 人に 1 基を設置します。なお、設置比率については、女性用対男性用の割合 3 対 1 を目標とします。
- ◇ 仮設トイレのし尿は、設置の翌日からの回収を目指します。
- ◇ 仮設トイレの設置状況に応じ、1 ヶ月程度は浄化槽の清掃（収集）よりし尿の収集を優先します。
- ◇ 収集したし尿については、脱水設備で処理を行い、水処理能力を上回る脱水ろ液は、浄化センターの被災状況を確認し、処理可能であることを判断した場合、浄化センターで処理を行います。

2 一般廃棄物処理施設対策

(1) 処理関連施設における想定震度・浸水深

本町の一般廃棄物の処理に関連する施設における想定震度と浸水深は、表 2-8 のとおりです。

表 2-8 被害想定

| 施設 | 住所 | 震度 | 浸水 |
|---------------------|------------------------|-----------|------|
| 名古屋市五条川工場 | あま市中萱津奥野 | 6弱 | — |
| 名古屋市猪子石工場 | 名古屋市千種区香流橋一丁目 101番地 | 5強 | — |
| 名古屋市南陽工場（休止中） | 名古屋市港区藤前二丁目 101 番地 | 6弱 | 可能性有 |
| 名古屋市鳴海工場 | 名古屋市緑区鳴海町天白 90 | 6強 | — |
| 名古屋市富田工場 | 名古屋市中川区吉津 4-3208 | — | — |
| 名古屋市北名古屋工場（仮称） | 北名古屋市二子四反地 | — | — |
| 北名古屋衛生組合 鴨田エコパーク | 豊山町九之坪五反地 80 番地 | 5強～ 6弱 | 2～5m |

名古屋市施設の出典：名古屋市災害廃棄物処理計画

(2) 処理施設の防災対策

本町の一般廃棄物の処理に関連する施設の防災対策は、名古屋市及び北名古屋衛生組合にて実施されています。

第2節 災害によって発生する廃棄物の処理

1 災害廃棄物処理の流れ

災害廃棄物処理の「発生場所」から「仮置場」「中間処理」や「資源化」「最終処分」までの概要は、図 2-1 のとおりです。

「発生場所」から撤去された災害廃棄物の多くは、まず「一次仮置場」に運ばれ、分別し仮置きされます。その後、被災規模に応じて設置する「二次仮置場」に運搬・集積され、選別処理や再資源化が行われた後、「廃棄物処理施設（焼却処理施設や最終処分場など）」での処理・処分が行われるとともに、再生利用が行われます。

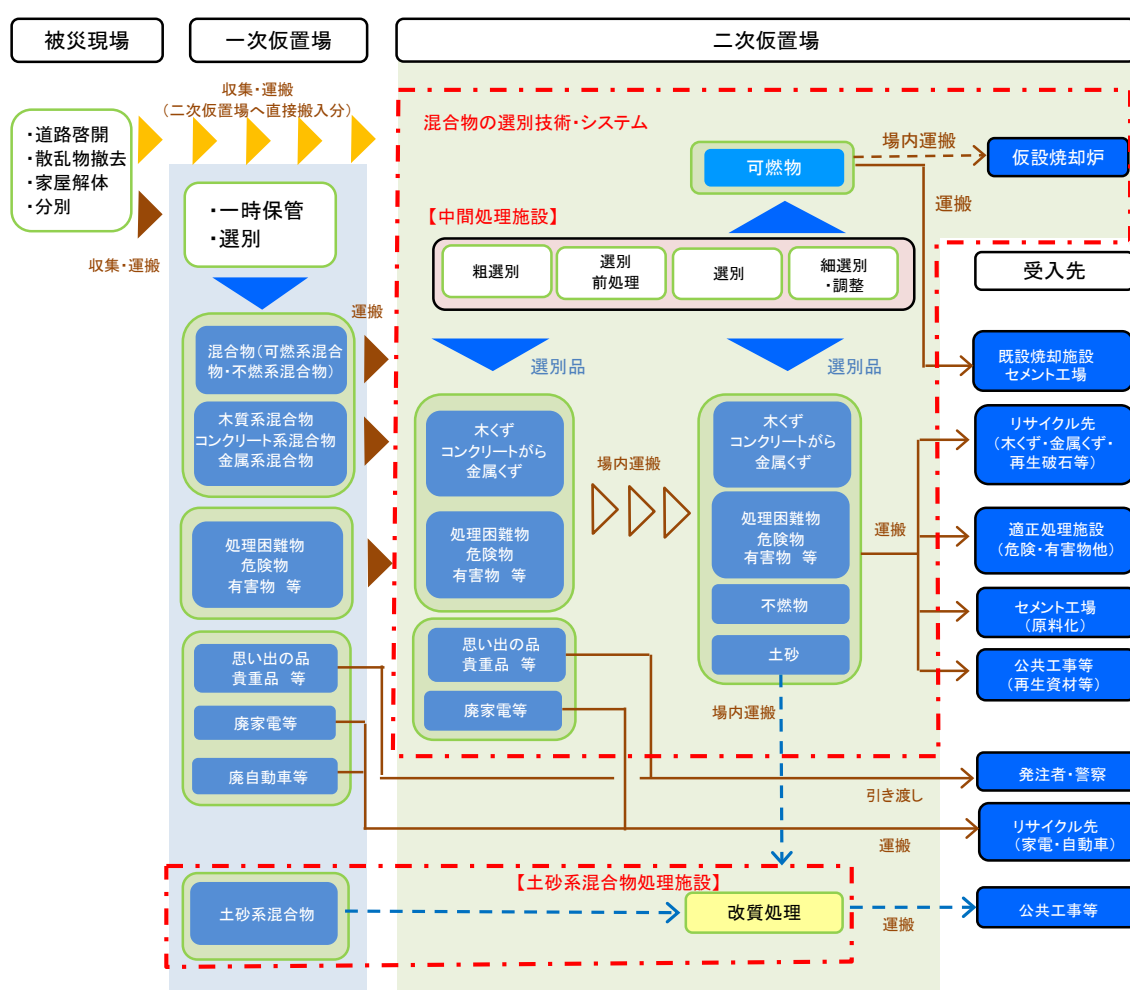


図 2-1 災害廃棄物処理の流れ (概要)

出典：「東日本大震災等の経験に基づく災害廃棄物処理の技術的事項に関する報告書」を修正

2 災害廃棄物発生量の推計

発 災 前

(1) 地震災害

県計画に示された、過去地震最大モデルによる本町の災害廃棄物発生量の推計結果は、表 2-9 のとおりです。なお、片付けごみは災害廃棄物等発生量に含まれています。

表 2-9 災害廃棄物の種類別発生量

| 災害廃棄物の種類 | | 発生量 (トン) |
|-----------|--------|----------|
| 災害廃棄物等発生量 | | 3,918 |
| 選別前 | 災害廃棄物 | 3,918 |
| | 可燃物 | 556 |
| | 不燃物 | 3,362 |
| 選別後 | 可燃物 | 406 |
| | 不燃物 | 524 |
| | 柱角材 | 48 |
| | コンクリート | 2,743 |
| | 金属 | 196 |

(2) 風水害

風水害の災害廃棄物発生量の推計結果は県計画や地域計画でも示されていないため、平成 12 年 9 月の集中豪雨の被害を参考とする

表 2-10 災害廃棄物の発生量実績

| 災害廃棄物の種類 | 発生量 (トン) |
|----------|----------|
| 粗大ごみ | 約 150 |

発 災 後

(1) 被害状況を踏まえた災害廃棄物発生量の推計

発災後速やかに処理体制の構築や実行計画の策定を行うため、建物の被害棟数（全壊、半壊、床上浸水、床下浸水等）や浸水範囲について、災害対策本部へ集約される情報や現地確認などで把握し、災害廃棄物発生量を推計します。

災害廃棄物発生量の推計方法は、図 2-2 のとおりです。

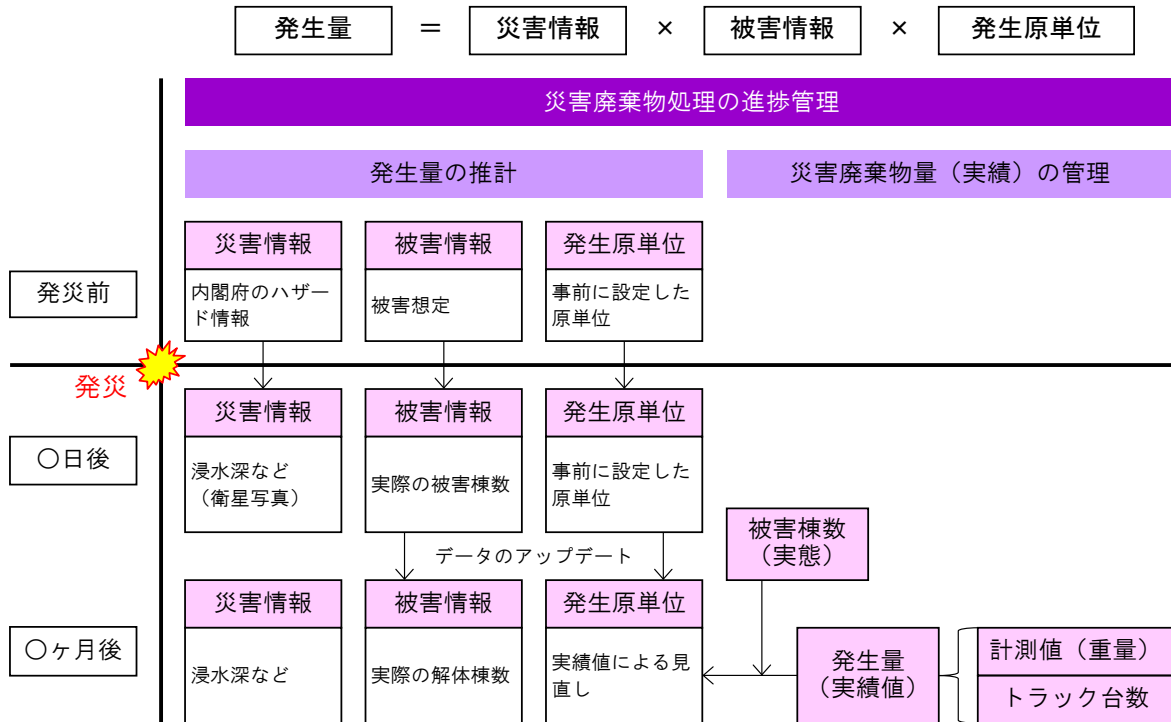


図 2-2 災害廃棄物発生量の推計方法

(2) 災害廃棄物発生量の見直し

災害廃棄物の計画的な処理を行うため、最新の被害情報や、処理実績、発生原単位を更新することで、災害廃棄物発生量推計の精度を高め、必要に応じて処理体制や実行計画の見直しを行います。

- ◇ 過去の事例をもとにした推計値から、被害実態をもとにした実測値に修正することで、災害廃棄物発生量の見直しを行います。
- ◇ 建物被害棟数や解体棟数のデータを随時更新します。
- ◇ 仮置場で災害廃棄物の体積や比重の計測や、トラックスケールを導入することで、災害廃棄物発生量を順次見直し、精度を高めます。

3 収集・運搬

発 災 前

災害廃棄物の運搬車両は、豊山町地域防災計画に基づく緊急車両に位置付け、発災時の燃料確保方法についても検討します。

発生現場から撤去した災害廃棄物は、表 2-11 の区分に分別し仮置場で保管します。

表 2-11 仮置場に搬入する災害廃棄物の分別区分

| 廃棄物 | | 特徴 |
|------------|-------|---|
| 可燃系ごみ | | 燃やせるごみ、プラスチック類 |
| 木質系ごみ | | 木くず、木製家具、柱、板、水害などによる流木など |
| 金属系ごみ | | 金属製粗大ごみ、自転車、鉄骨や鉄筋、アルミ材など |
| 不燃系ごみ | | 陶磁器類（茶碗、皿など）、ガラス製品、分別することが出来ない細かなコンクリート、可燃系ごみなどが混在した概ね不燃性の廃棄物 |
| 砂利や泥等の土砂類 | | 損壊家屋等が混在した土砂等 |
| コンクリート系ごみ | | コンクリート片やコンクリートブロック、アスファルトくず、瓦など |
| 家電 4 品目 | | テレビ、洗濯機・衣類乾燥機、エアコン、冷蔵庫・冷凍庫・冷温庫 |
| 小型家電、その他家電 | | 小型家電製品等の家電 4 品目以外の家電 |
| 廃自動車 | | 自動車、自動二輪、原付自転車 |
| 処理困難物 | 布団等 | 布団、毛布類 |
| | 畳等 | 畳、ござ、むしろ |
| | その他 | タイヤ、スプリングマットレスなどの本町の施設では処理が困難なもの |
| 有害物・危険物等 | 燃料 | 灯油、ガソリン、エンジンオイル |
| | ガスボンベ | ガスボンベ |
| | 消火器 | 消火器 |
| | その他 | 農薬類、塗料、ペンキ、バッテリー、蛍光灯、石綿含有廃棄物、感染性廃棄物、PCB、フロン類・CCA・テトラクロロエチレン等の有害物質、医薬品類、太陽光パネルなど |

発 災 後

災害時においても良好な生活環境を確保するため、初動期～応急対策（前半）時でも、体制が不十分な場合は、協定に基づき他地方自治体や収集運搬業者等に支援を要請します。

この上で、平常時の収集運搬体制を見直し、緊急性の高い廃棄物を優先的に収集するために体制を見直す必要があります。

発災後は「仮置場に搬入する災害廃棄物の分別区分」を参考に、被害状況を踏まえて分別収集方針を作成するとともに、次の点に留意し収集運搬体制を構築します。

収集運搬体制の整備にあたっての検討事項は、表 2-12 のとおりです。

- ◇ 仮置場等での円滑な処理を行うため、出来る限り被災現場で分別した上で撤去します。
- ◇ 災害ボランティアセンターと連携し、ボランティアが被災家屋から出す廃棄物（片付けごみ）の分別方法を周知します。
- ◇ 災害廃棄物は釘やガラスなどが混入している場合があるため、防護服、安全靴（踏み抜き防止）、ゴーグルなどを装着します。
- ◇ 火災消失した建物から出る廃棄物は、有害物質流出の恐れがあるため、他の廃棄物と混合せずに収集運搬します。
- ◇ 有害物質及び危険物を貯蔵若しくは使用している事業所については、事前に把握したリストを用いて、収集作業時の暴露を防止します。

表 2-12 収集運搬体制の整備にあたっての検討事項

| 項目 | 検討事項 |
|------------------------|--|
| 収集運搬車両の位置付け | <ul style="list-style-type: none"> ・豊山町地域防災計画の中に緊急車両として位置付ける。 |
| 優先的に回収する災害廃棄物 | <ul style="list-style-type: none"> ・有害廃棄物・危険物を優先回収する。 ・冬季は着火剤などが多く発生することが想定され、混合状態となると爆発や火災等の事故が懸念されるため、これらのものが発見された際は優先的に回収する。 ・夏季は上記に加え、腐敗性廃棄物についても優先回収する。 |
| 収集方法 | <ul style="list-style-type: none"> ・仮置場への搬入 ・排出場所を指定しての収集 ・陸上運搬（鉄道運搬を含む）、水上運搬 <p>※道路などの被災状況により収集運搬方法を決定する。場合によっては、鉄道輸送や水上運搬の可能性も調査する。例えば、被災現場と処理現場を結ぶ経路に鉄道や航路があり、事業者の協力が得られ、これらを利用することで経済的かつ効率的に収集運搬することが可能であると判断される場合など。</p> |
| 収集運搬ルート 収集運搬時間 | <ul style="list-style-type: none"> ・地域住民の生活環境への影響や道路の被災状況及び交通渋滞の発生防止など総合的な観点から収集運搬ルートを決める。 ・収集運搬ルートだけでなく、収集運搬時間についても検討する。 |
| 必要資機材 （重機・収集運搬車両など） | <ul style="list-style-type: none"> ・水分を含んだ畳等の重量のある廃棄物が発生する場合は、積み込み・積降ろしに重機が必要となる。収集運搬車両にはダンプ等を使用する。 |
| 連絡体制・方法 | <ul style="list-style-type: none"> ・収集運搬車両に無線等を設置するなど、災害時における収集運搬車両間の連絡体制を確保する。 |
| 町民やボランティアへの周知 | <ul style="list-style-type: none"> ・災害廃棄物（片付けごみ）の分別方法や仮置場の場所、仮置場の持ち込み可能日時などを町民、ボランティアに周知する。 ・生活ごみ等の収集日、収集ルート、分別方法について町民等に周知する。 |
| その他 | <ul style="list-style-type: none"> ・収集運搬車両からの落下物防止対策などを検討する。 |

4 仮置場

基本的な考え方

(1) 仮置場の種類と考え方

短期間で大量に発生する災害廃棄物は、処理施設において一度に処理をすることが出来ません。このため、大量の災害廃棄物を生活圏から速やかに移動させ一時的に保管するための「一次仮置場」と、災害の規模が大きい時に処理施設での処理が円滑に進むよう集積して保管し、機械選別や再資源化を行うための「二次仮置場」を設置します。仮置場の種類は、表 2-13 のとおりです。

表 2-13 仮置場の種類

| 名 称 | 内 容 |
|-------|--|
| 一次仮置場 | <ul style="list-style-type: none">・被災家屋などから排出される片付けごみや、生活空間に散乱した被災家屋等の災害廃棄物を一時的に集積する場所。・廃棄物の分別保管を行うとともに、重機などを用いて粗破碎を行う場合もある。・町民が片付けごみを持ち込む仮置場と、業者などが撤去した損壊家屋等を搬入する仮置場を分けて設置する場合がある。・道路障害物等の緊急的な除去が必要となる災害廃棄物の一時的な仮置きを行う場合もある。 |
| 二次仮置場 | <ul style="list-style-type: none">・生活空間に近い一次仮置場から、集積する場所。・一次仮置場では選別・保管・処理が出来ない場合に、災害廃棄物を搬入し保管・選別・再資源化を行う。・仮設焼却処理施設を設置して、焼却処理を行う場合もある。 |



平成 12 年度 東海豪雨災害・仮置場

発 災 前

(1) 仮置場必要面積

県計画に示された、災害廃棄物発生量と仮置場の必要面積は、表 2-14 のとおりです。

表 2-14 仮置場必要面積

| 災害廃棄物発生量 | | | | 仮置場面積 (m ²) | | |
|----------|-------|----------------------|-------|-------------------------|------------|-------|
| 重量 (トン) | | 体積 (m ³) | | 保管 面積 | 作業 スペース | 必要面積 |
| 可燃物 | 不燃物 | 可燃物 | 不燃物 | | | |
| 556 | 3,362 | 1,011 | 2,272 | 1,641 | 1,094 | 1,368 |

<仮置場必要面積の算定方法>

必要面積 = (①保管面積 + ②作業スペース面積) ÷ 2

①保管面積 = 発生量 (重さ) ÷ 比重 ÷ 高さ

比重：可燃物 0.55、不燃物 1.48

高さ：災害廃棄物 2m

②作業スペース面積 = ①保管面積 × 2/3

※災害廃棄物の発生と処理が同時進行するため、保管面積と作業スペース面積の半分を確保する。

※仮設処理施設等を設置する場合には、別途面積を必要とする場合がある。

(2) 仮置場候補地

災害時において、グラウンドや公園、未利用地等の建物がない土地は仮置場以外にも「避難場所」「ヘリポート」「仮設住宅用地」「自衛隊野営地」等として優先的に使用されることがあります。

また、仮置場は長期間災害廃棄物を保管する場所であるため、公衆衛生確保の観点から、「学校」「保育所・幼稚園」「病院」「水源」「避難所」に隣接する場所はふさわしくありません。

なお、ごみステーションや住宅地内の小規模公園は、町民の利便性は高いものの、道路通行の支障や生活環境の悪化を招く恐れが高いことから、仮置場には選定しません。

上記の条件を考慮し、本町が所管する 3,000m²以上のスペースが確保できる土地を予定しています。

発 災 後

(1) 仮置場の確保・選定

発災後、災害対策本部へ報告された被害状況から災害廃棄物発生量と仮置場必要面積を推計し、仮置場を確保します。

仮置場の確保にあたっては、平常時に選定した仮置場を基本としますが、災害時は落橋、がけ崩れ、水没等により仮置場へアプローチできないなどの被害状況を踏まえ、必要に応じて見直します。

なお、前述した候補地を活用しても必要面積に満たない場合は、愛知県が策定した国有地及び県有地のリストから仮置場の候補地を確保するとともに、それでも必要面積に満たないときには、私有地の購入または借用によって、仮置場を確保します。

(2) 仮置場管理のための資機材・人員の確保

仮置場の管理・運営にあたっては、分別仮置きのための看板・保管している廃棄物を整理するため重機等が必要となるほか、表 2-15 のとおり搬入の受付・場内案内・分別指導・荷下ろし等の人員が必要となります。

仮置場の現地確認には多大な時間と人手が割かれることから、円滑な災害廃棄物処理を推進するため、住民課の職員は全体的なマネジメントを主な業務とし、仮置場の確認はその他の環境部門職員や応援要員で実施します。

確保した仮置場の場内が舗装されていない場合、降雨等により場内がぬかるんで車両通行に支障をきたすことがあるため、敷き鉄板や砕石、砂利等を敷設します。

表 2-15 一次仮置場の人員配置例

| 種 別 | 必要 人数 | 環境部 門職員 | 応援 職員 | 委託 業者 | ボラン ティア | 備 考 |
|---------|----------|------------|----------|----------|------------|---------------------|
| 仮置場責任者 | 1 | ◎ | ○ | × | × | 環境部門経験者も 可 |
| 受付 | 2 (1) | ○ | ○ | × | × | 職員 |
| 場内誘導員 | 2 (2) | ○ | ○ | ◎ | × | 廃棄物の知識必要 |
| 荷下ろし補助員 | 2 (0) | × | ○ | ◎ | ○ | |
| 交通誘導員 | 2 (1) | × | × | ◎ | × | 出入口、近隣交差 点、要警備資格 |

◎：最適、○：適切、×不適

※必要人数の括弧内は最低必要数

表 2-16 一次仮置場人員の役割

| 種別 | 役割 |
|-------------|--|
| 仮置場 責任者 | ○ 仮置場の全体管理 ・ 場内の安全管理、空きスペースの把握、連絡調整等 |
| 受付 | ○ 災害廃棄物であることの確認・記録 ・ 搬入者の免許証等から被災地域であることの確認、確認済証の配付 ・ 分別状況の確認、搬入量の記録 |
| 場内 誘導員 | ○ 分別指導 ・ 場内及び搬入待ち最後尾での分別の指導、場内の混雑状況の調整 |
| 荷下ろし 補助員 | ○ 荷下ろしの補助 ・ 分別区分の区画ごとに複数名配置し、搬入者の荷下ろしを補助 |
| 交通 誘導員 | ○ 交通整理 ・ 出入口、交差点での車両誘導 |

表 2-17 一次仮置場運営に必要な資機材

| 資機材 | 役割など |
|---------------------------------|--|
| 保護具（手袋、ヘルメット、安全靴、防じんマスク、ゴーグルなど） | ・ 処理業者やボランティアに協力を依頼する場合は、必要な保護具の調達について調整が必要 |
| 遮水シート、敷鉄板、フレコンバック、土嚢袋 | ・ 土壌への廃棄物のめり込み、有害物質の浸透、砂じん巻き上げ等の防止 |
| 仮囲い | ・ 不法投棄や資源物等の盗難の防止 |
| カラーコーン、バー、杭、ロープ、立て看板 | ・ 分別区分の区画や動線の提示 ・ 搬入された災害廃棄物（段ボールや廃材等）を活用する方法もある ・ 搬入経路にも案内看板を設置 |
| 重機（バックホウなど） | ・ 廃棄物の積上げ、粗選別 |
| 薬剤（殺虫剤、防虫剤など） | ・ 衛生害虫の発生防止 |
| 事務用品 | ・ 受付用 |

(3) 仮置場の設置・運営方法

① 一次仮置場（災害応急対応）

- ◇ 町民が廃棄物を持ち込む一次仮置場は、管理・運営人員を確保したのちに設置し、片付けごみの排出状況により追加の仮置場設置を検討します。
- ◇ 特に水害時は水が引くとすぐに水没家財の排出が始まることから、被災後すぐに仮置場を決定し、分別方法の周知を行います。
- ◇ 持ち込んだ廃棄物が分別保管できるよう、分別区分の看板を設置します。
- ◇ 基本的に出入口を2ヵ所設け、場内は一方通行とします。
- ◇ 火災発生時の延焼を防ぐため、可燃物と不燃物を交互に配置します。
- ◇ 危険物、電化製品は、土壌の汚染を防止するためシートなどで遮水します。

【作業員の安全確保】

- ・ 作業員は安全・衛生面に配慮した服装（肌の露出を控える、首周りはタオルで保護）をし、ヘルメット、マスク及び防塵メガネを着用します。
- ・ 踏み抜き防止対策をした安全長靴を履きます。入手困難な場合は長靴に厚い中敷きを入れます。

【搬入・搬出】

- ・ 車両誘導員が、場内の混雑状況・作業状況を確認し、入場制限を行います。
- ・ 出入口が複数確保できる場合は一方通行とします。
- ・ 搬入時間を制限します。（例：9:00～12:00、13:00～16:00）
- ・ 便乗ごみ（なりすましごみ）の搬入を避けるため、受付で搬入者の身元確認や発生現場（発生場所の住所や氏名）の確認を行います。
- ・ 夜間は閉鎖し、可能な限り侵入不可能な状態にします。
- ・ 受付で積載物の分別状況を確認し、荷降ろし場所を案内します。

【運営】

- ・ 日報を作成し、搬入台数、ごみ種別の搬入量・搬出量を記録します。
- ・ ガラス片が多いため、タイヤや足元を守るための畳等を敷きます。
- ・ 重機による廃棄物の積み上げを行います。
- ・ 発火と発熱防止の観点から、木くずや可燃物は、高さ5m以下、面積200m²以内とし、延焼を防止するため、堆積物の離間距離を4m程度設けます。
- ・ 万一の火災発生時の消火活動を容易にするため、ホース、筒先、動力ポンプ等を準備します。（ごみとして出された消火器は受付付近に集め点検を受ける）
- ・ 嫌気性メタン発酵による火災を防ぐため、ガス抜きのパイプを設置します。有孔塩ビ管が入手できない場合は、災害廃棄物の中から柱や鉄骨等の適当な資材を選び、堆積物に挿します。

【分別】

- ・ タイヤ、バッテリーやストーブ（灯油が残っている場合がある）等は火災発生の原因となるので、分別して保管します。
- ・ 電化製品のうち、家電4品目（エアコン、テレビ、冷蔵庫・冷凍庫・冷温庫、洗濯機・衣類乾燥機）は電化製品の中で更に分別し保管します。
- ・ PCB 及びアスベスト等については、分別や管理に注意を要します。

【環境保全】

- ・ 粉じん・砂じんの飛散防止対策として、散水等を行います。
- ・ 悪臭対策として、消石灰、消毒剤、消臭剤散布を必要に応じて行います。
- ・ 有害廃棄物や油が出る家電製品等がある場合、遮水シート等の敷設により、地下水浸透防止対策を施します。この場合、排水設備と集水した汚濁水の一時貯留施設（貯留池、タンク等）を設置し、適正に処理します。

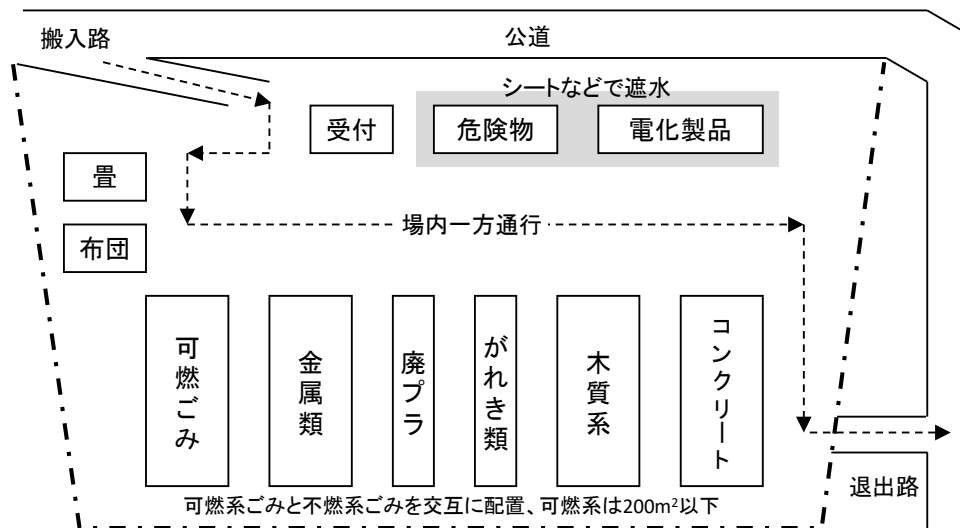


図 2-3 一次仮置場の場内配置模式図

② 二次仮置場（復旧・復興期）

- ◇ 生活空間に近い一次仮置場から災害廃棄物を集積し、中間処理を行う場所として設置します。
- ◇ 町民による持ち込みは受け付けません。
- ◇ 散水や高圧洗浄機による退出車両のタイヤ洗浄等で粉じん対策を行います。
- ◇ 出入口を複数確保し、場内は一方通行とします。
- ◇ 構内通路は 10t ダンプトラックによる積み下ろしを考慮し、幅員を 12m 確保します。
- ◇ 自動車の保管場所にはアスファルト舗装、家電・危険物の保管場所には遮水シートを敷設します。自動車の他にも二輪車、農機具も分別保管します。
- ◇ がれき等を効率よく処理するため、二次仮置場は選別・破碎、焼却など一連の処理が行えるよう整備します。

【作業員の安全確保】

- ・ 作業員は安全・衛生面に配慮した服装（肌の露出を控える、首周りはタオルで保護）をし、ヘルメット、マスク及び防塵メガネを着用します。
- ・ 踏み抜き防止対策をした安全長靴を履きます。入手困難な場合は長靴に厚い中敷きを入れます。

【搬入・搬出】

- ・ 車両誘導員が、場内の混雑状況・作業状況を確認し、入場制限を行います。
- ・ 出入口を複数確保し、場内は一方通行とします。
- ・ 搬入時間を制限します。（例：9:00～12:00、13:00～16:00）
- ・ 夜間は閉鎖し、可能な限り侵入不可能な状態にします。

【運営】

- ・ 二次仮置場の運営は、民間業者に委託します。
- ・ トラックスケールを設置するなどして、持ち込まれる災害廃棄物の収集箇所、搬入車、搬入量及び再生資材などの搬出量を記録し、重量管理を行います。
- ・ 土壌汚染防止のために、アスファルト、コンクリート舗装の実施や、鉄板・シートの敷設、排水口及び排水処理設備などの設置を検討します。
- ・ 再生資材が復旧復興工事で利用されるまでの間、再生資材を保管する再生資材置き場を設けます。

【環境保全】

- ・ 終了後の復旧・返却に備えて、事前に土壌を採取し土壌分析を行います。

表 2-18 二次仮置場の火災防止対策

| 項目 | 内容 |
|---------|---|
| 保管 | <ul style="list-style-type: none"> 可燃性廃棄物：5m 以下、200m²以下、離間距離 2m 腐敗性廃棄物：2m 以下、100m²以下、離間距離 2m |
| 分別 | <ul style="list-style-type: none"> カセットボンベ・スプレー缶、ガスボンベ、灯油缶（ストーブも含む）、ライター、廃自動車等の燃料を含む危険物の分別。 電化製品、バッテリー、電池等の火花を散らす廃棄物の分別。 可燃性廃棄物に、食品系廃棄物や畳などの腐敗性廃棄物を混在させない。 |
| 配置 | <ul style="list-style-type: none"> 家電・電気機器の保管場所と、可燃性廃棄物の保管場所を隣接させない。 |
| 放熱・ガス抜き | <ul style="list-style-type: none"> 数週間に一度、可燃性廃棄物、混合廃棄物の切り返しを行う。 可燃性廃棄物の腐敗による発火と発熱防止の観点から、ガス抜き管を設置する。有孔塩ビ管が入手できない場合は、廃棄物の中から柱や鉄骨等の適当な資材を選び堆積物に挿す。ただし、廃棄物の山の下に厚さ 30cm 以上の砕石層を敷いている場合は設置しない。 |
| モニタリング | <ul style="list-style-type: none"> 仮置場の巡回監視を実施する。 表層温度及び表層から 1m 程度の深さの温度を測定。 表層の一酸化炭素濃度を測定。 夜間に赤外線サーモグラフィカメラで表面温度を監視。 |
| 消火対策 | <ul style="list-style-type: none"> 消火栓、防火水槽、消火器の設置。 |

表 2-19 二次仮置場の敷地用途区分と割合

| 項目 | 割合 | 内容 |
|----------|-----|-------------------------------|
| 受入品保管ヤード | 20% | 一次仮置場からの受入品（混合物等）の保管ヤード等 |
| 選別品保管ヤード | 10% | 可燃物、不燃物、リサイクル品、再生資材、焼却灰保管ヤード等 |
| 処理施設ヤード | 30% | 破碎・選別施設、焼却処理施設、造粒固化施設等 |
| 管理ヤード | 10% | 管理棟、計量棟、トラックスケール、駐車場、排水処理設備等 |
| その他 | 30% | 場内道路、調整池、既存施設跡地等 |

注) 割合は東日本大震災の各処理区における平均的な面積割合を示しました。

出典：東日本大震災の経験を踏まえた災害廃棄物処理の技術的事項に関する報告書

表 2-20 仮置場における環境影響と環境保全対策

| 影響項目 | 環境影響 | 環境保全策 |
|----------|--|--|
| 大気 | <ul style="list-style-type: none"> ・解体・撤去、仮置場作業における粉じんの飛散 ・石綿含有廃棄物(建材等)の保管・処理による飛散 ・災害廃棄物保管による有害ガス、可燃性ガスの発生 | <ul style="list-style-type: none"> ・定期的な散水の実施 ・保管、選別、処理装置への屋根の設置 ・周囲への飛散防止ネットの設置 ・フレコンバッグへの保管 ・搬入路の鉄板敷設等による粉じんの発生抑制 ・運搬車両の退出時のタイヤ洗浄 ・収集時分別や目視による石綿分別の徹底 ・作業環境、敷地境界での石綿の測定監視 ・仮置場の積み上げ高さ制限、危険物分別による可燃性ガス発生や火災発生の抑制 |
| 騒音 振動 | <ul style="list-style-type: none"> ・搬入、搬出車両の通行による騒音・振動 | <ul style="list-style-type: none"> ・低騒音・低振動の機械、重機の使用 ・処理装置の周囲等に防音シートを設置 |
| 土壌等 | <ul style="list-style-type: none"> ・災害廃棄物から周辺土壌への有害物質等の漏出 | <ul style="list-style-type: none"> ・敷地内に遮水シートを敷設 ・PCB等の有害廃棄物の分別保管 |
| 臭気 | <ul style="list-style-type: none"> ・災害廃棄物からの悪臭 | <ul style="list-style-type: none"> ・腐敗性廃棄物の優先的な処理 ・消臭剤、脱臭剤、防虫剤の散布、シートによる被覆等 |
| 水質 | <ul style="list-style-type: none"> ・災害廃棄物に含まれる汚染物質の降雨等による公共水域への流出 | <ul style="list-style-type: none"> ・敷地内に遮水シートを敷設 ・敷地内で発生する排水、雨水の処理 ・水たまりを埋めて腐敗防止 |

(4) 仮置場の復旧・返却

仮置場用地として借用した土地を返却する際は、「仮置場の返却に伴う原状復旧に係る土壌汚染確認のための技術的事項について」(平成25年6月27日環境省廃棄物対策課事務連絡)に基づき土壌汚染がないことを確認してから返却します。

- ◇ 仮置場に使用した土地は、表層土壌を漉き取り、山砂などで元の地盤高に戻し原状回復を行います。
- ◇ 土壌分析による安全性を確認した後、土地所有者(管理者)に返却します。
- ◇ 農地を借用した場合は、作付け時期を考慮して返却時期を検討します。

5 損壊家屋の撤去等

- ◇ 損壊家屋等の解体・撤去は原則として所有者が実施します。
- ◇ 損壊家屋のうち、全壊判定を受けたものは災害廃棄物処理補助事業の対象となり、東日本大震災や熊本地震などの大規模災害では半壊判定を受けたものも補助事業の対象となったため、市町村による損壊家屋の解体・撤去が行われています。
- ◇ 倒壊してがれき状態になっている建物及び敷地外に流出した建物については、所有者など利害関係者の連絡承諾を得て撤去することができます。

損壊家屋等の解体・撤去は原則として所有者が実施しますが、図 2-4 のとおり倒壊してがれき状態になっている建物及び敷地外に流出した建物については、本町が所有者など利害関係者の連絡承諾を得て、または連絡が取れない場合は承諾がなくても撤去することができます。

半壊、一部損壊の家屋など修繕すれば住むことができる家屋については、原則として解体・撤去の対象としません。

一定の原型を留め敷地内に残った建物については、所有者や利害関係者の意向を確認するのが基本ですが、関係者へ連絡が取れず倒壊等の危険がある場合には、土地家屋調査士の判断を求め、建物の価値がないと認められたものは、解体・撤去します。その場合には、現状を写真等で記録します。

撤去する家屋内に家具・家財道具、貴重品、思い出の品等がある場合は、所有者に回収を依頼します。

連絡が取れない場合、貴重品（現金、株券、金券、商品券、古銭、貴重品等）は、速やかに警察へ拾得物として届けます。思い出の品については、自治体等で保管し、可能な限り所有者に引き渡します。

家屋の撤去前後には思い出の品等も含め、写真等の記録を作成します。

石綿の含有が懸念される建物は、解体前に専門業者による調査・分析を行います。

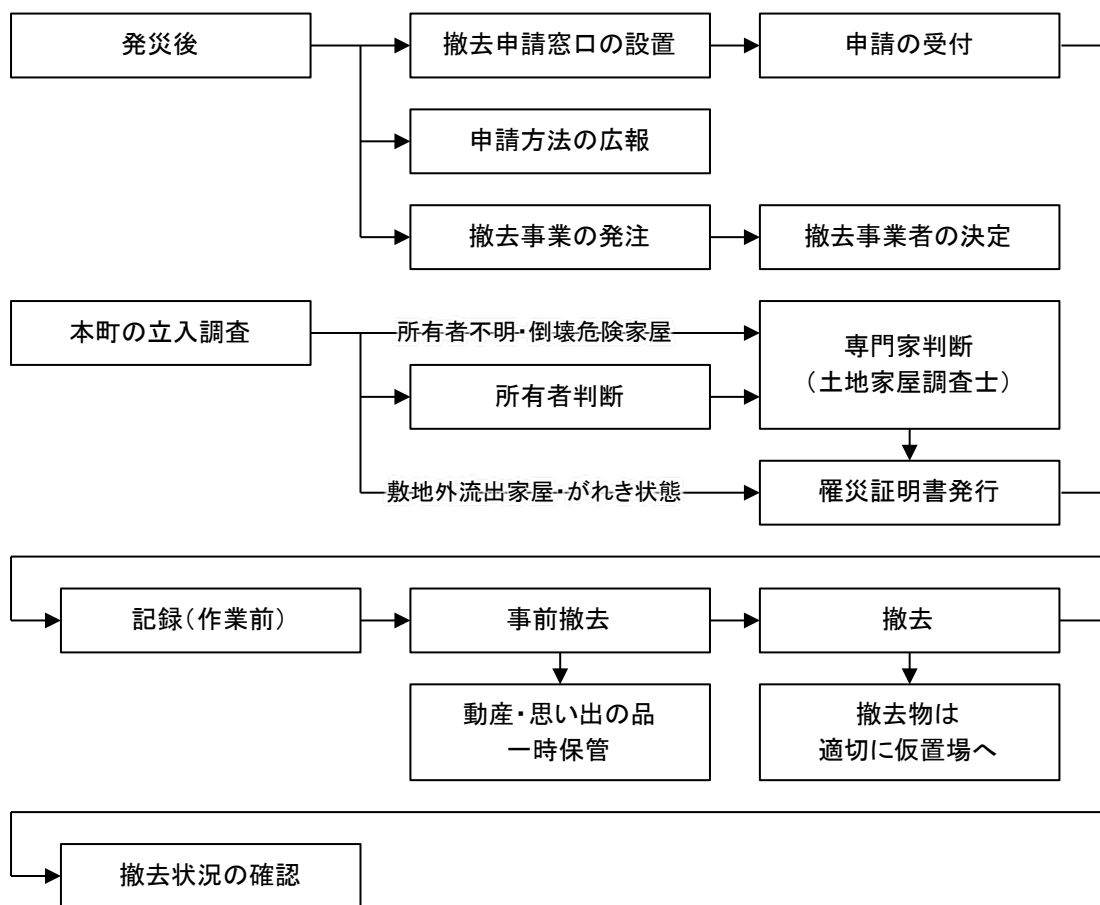


図 2-4 損壊家屋等の撤去（必要に応じて解体）の手順

6 中間処理・再資源化・最終処分

基本的な考え方

- ◇ 本町の行政機能が喪失または低下した場合は、愛知県に災害廃棄物処理の事務委託を行います。
- ◇ 災害廃棄物が発災から3年以内に処理できない恐れがある場合は、愛知県に対し広域による処理体制の構築を依頼します。
- ◇ 災害廃棄物の処理においては、発生現場での分別とともに、仮置場における重機選別、機械選別、再資源化等を徹底し、最終処分量の低減を図ります。

(1) 処理方針

災害廃棄物を再資源化することは、最終処分量を減少させ、その結果として最終処分場の延命化に繋がります。また、処理期間の短縮にも有効です。このため、応急対応時においても、今後の処理や再資源化を考慮し、可能な限り選別を行います。

本町及び愛知県内の廃棄物処理施設で処理しきれない場合は、広域処理や仮設処理施設の設置により処理・処分を行います。

表 2-21 災害廃棄物（がれき類）の処理体制（概要）

| 種別 | 処理体制 |
|-----------------|---|
| 可燃物 | <ul style="list-style-type: none"> ・本町の一般廃棄物を処理している焼却施設、愛知県内広域処理、廃棄物処理業者等の焼却処理施設を最大限活用しても処理しきれない場合は、愛知県外広域処理や仮設焼却処理施設を設置し処理を行います。 |
| 不燃物 | <ul style="list-style-type: none"> ・ガラスくずや陶磁器くず、不燃混合物や焼却灰は、復旧復興工事に用等の再生資材として、再資源化を図ります。 ・再資源化できない不燃物については、本町及び愛知県内の最終処分場を最大限活用して処分するとともに、処分しきれない場合は、愛知県外広域処理や既存の最終処分場の埋立容量増強により対応します。 |
| 柱材・角材 | <ul style="list-style-type: none"> ・選別した柱角材は、良質で有価物となるものは売却します。 ・それ以外のものは、木くず破碎施設の許可を有する産業廃棄物処理業者等に委託して処理を行うほか、処理能力が不足する場合は、二次仮置場に仮設破碎施設を設置して処理を行います。 |
| 金属くず | <ul style="list-style-type: none"> ・分別・選別された金属くずは、早期の段階で専門の回収業者へ有価物として売却します。 |
| コンクリート ・分別土砂 | <ul style="list-style-type: none"> ・分別・選別されたコンクリートがらは、がれき類の破碎施設の許可を有する産業廃棄物処理業者等に処理委託するか、二次仮置場に仮設破碎施設を設置して処理を行い、再生砕石として再資源化します。 ・建設部局と連携して、復旧復興計画との調整を図り、復旧復興工事において使用される再生資材への再資源化と活用を図ります。 |

(2) 広域的な処理・処分

本町の一般廃棄物を処理している処理施設において、災害廃棄物を発災から3年以内に処理できない恐れがある場合には、愛知県に要請し愛知県内広域応援体制を構築します。

また、3年以内に処理できる見込みであっても、処理期間の短縮に向けた対策の検討を愛知県に要請します。

愛知県内の広域処理体制でも発災後3年以内に災害廃棄物を処理することが見込まれない場合には、産業廃棄物処理施設の活用、愛知県外の一般廃棄物処理施設、本町による仮設処理施設のほか、愛知県を超えた広域調整が必要になります。

愛知県域を越えた連携が必要になる場合は、「災害廃棄物中部ブロック広域連携計画」(大規模災害時廃棄物対策中部ブロック協議会)に基づく対応を、愛知県に要請します。



出典：災害廃棄物対策フォトチャンネル
九州豪雨・災害廃棄物積み込み（福岡県）



出典：災害廃棄物対策フォトチャンネル
東日本大震災・広域処理の搬出（岩手県）

(3) 仮設処理施設

愛知県内の一般廃棄物処理施設における広域処理でも、3年以内に処理ができない災害廃棄物が発生した場合は、仮設処理施設の設置を検討します。

仮設処理施設の設置に関しては、一般廃棄物処理施設の設置許可が必要になることから、手続き簡素化のため廃棄物処理法第9条3の2の特例の活用も検討し、短期間で仮設処理施設を設置・可動する方策を検討します。



出典：災害廃棄物対策フォトチャンネル
東日本大震災・仮設焼却施設（宮城県）



出典：災害廃棄物対策フォトチャンネル
東日本大震災・仮設選別施設（宮城県）

発 災 前

(1) 既存処理施設の処理実績

本町の一般廃棄物を処理している「焼却処理施設」及び「最終処分場」の処理実績は、次のとおりです。なお、「焼却処理施設」は名古屋市の施設のため、名古屋市と協議のもとで処理・処分を行っています。

災害が発生した際には通常の処理に加え、名古屋市と協議のもと、概ね3年以内の処理の完了を目標として災害廃棄物の処理を行っていきます。

3年以内に処理できない恐れがある場合には、広域的な処理の検討をすすめます。

① 焼却処理施設

焼却処理施設の処理実績は、表 2-22 のとおりです。

本町の災害廃棄物は、破碎・選別を行った上、名古屋市と協力して処理を行います。

表 2-22 焼却処理施設の処理実績

| 管理者 | 施設名 | 処理能力 | 炉数 | 処理実績 |
|------|-----------|-------|----|-------|
| | | t/日 | 炉 | 千 t/年 |
| 名古屋市 | 五条川工場 | 560 | 2 | 133 |
| | 猪子石工場 | 600 | 2 | 149 |
| | 南陽工場（休止中） | 1,500 | 3 | 268 |
| | 鳴海工場 | 530 | 2 | |

出典：名古屋市災害廃棄物処理計画

② 最終処分場

北名古屋衛生組合の所有する藤岡最終処分場の処理実績は、表 2-23 のとおりです。

表 2-23 最終処分場の処理実績

| 管理者 | 施設名 | 埋立物 | 埋立実績 |
|----------|---------|-----|-------------------|
| | | | m ³ /年 |
| 北名古屋衛生組合 | 藤岡最終処分場 | 焼却灰 | 1,550 |

※1.5t/m³として計算。

※残余容量は平成31年3月現在

(2) 処理フロー

県計画に示された、本町の災害廃棄物処理フローは、図 2-5 のとおりです。

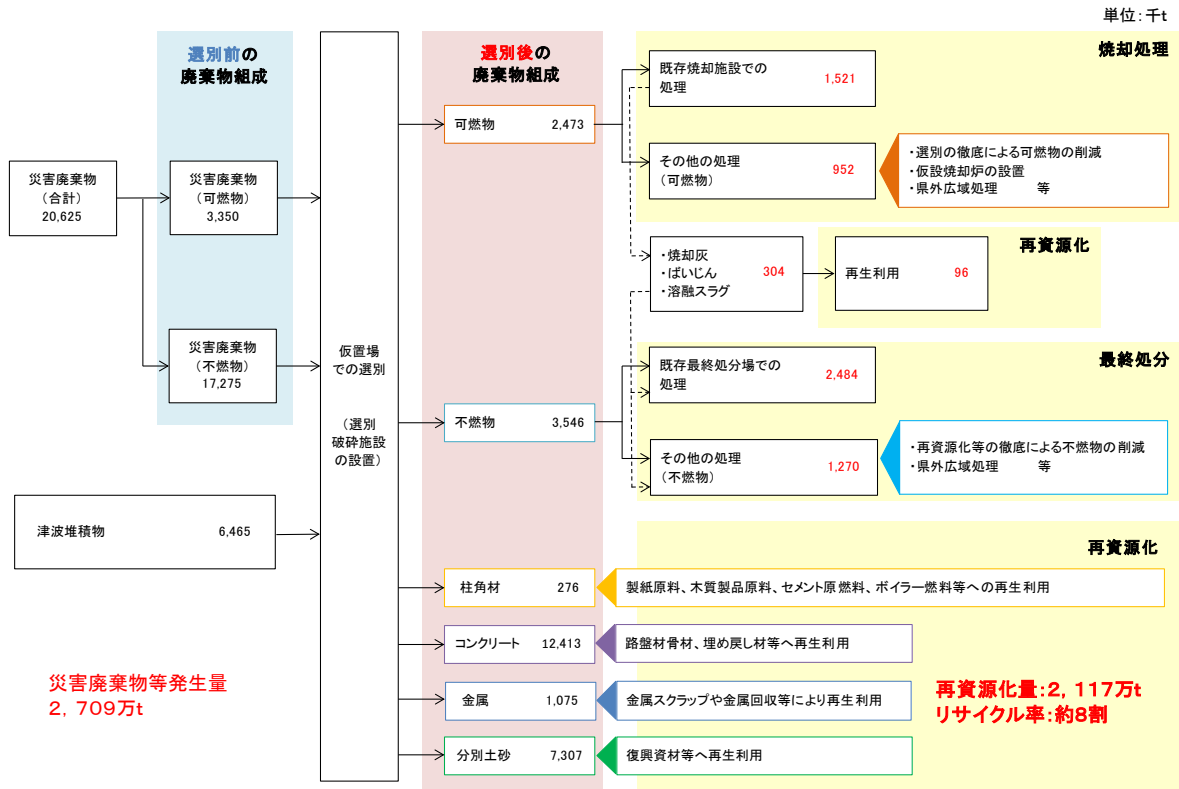


図 2-5 南海トラフ地震における災害廃棄物処理フロー

発 災 後：応急対応期

- ◇ 応急対応期においても、今後の処理や再資源化を考慮し、可能な限り選別を行います。
- ◇ 災害廃棄物の発生量や廃棄物処理施設の被災状況等に応じて、災害廃棄物処理実行計画を策定します。
- ◇ 市町村及び愛知県内の廃棄物処理施設を最大限活用するとともに、処理しきれない場合は仮設処理施設や愛知県外広域処理により対応します。

(1) 被害状況を踏まえた処理可能量の推計・処理先の確保

発災後できるだけ早く一般廃棄物処理施設の復旧予定の把握や処理可能量の推計を行うとともに、発災後に推計した災害廃棄物発生量と比較して、応援要請の必要性について判断します。

災害廃棄物の種類別に、本町の一般廃棄物を処理している処理施設を始め周辺市町村や廃棄物処理業者、リサイクル業者等の処理先を確保し迅速な処理を開始することで、仮置場の有効活用や環境負荷の低減を図ります。

他市町村や民間事業者へ処理委託の要請が困難な場合は、愛知県に調整を依頼するとともに、災害廃棄物処理の事務委託についても検討します。

(2) 留意が必要な廃棄物（応急対応期）

応急対応期の災害廃棄物処理における季節別の留意事項を、表 2-24 に示します。また、特に注意が必要な廃棄物とその処理方法を、表 2-25 に示します。

表 2-24 季節別の留意事項

| 種類 | 留意事項 |
|-------|--|
| 夏季 | <ul style="list-style-type: none"> ・腐敗性廃棄物の処理 ・ねずみや衛生害虫の発生防止対策 |
| 夏季～秋季 | <ul style="list-style-type: none"> ・台風等による二次災害（飛散等）の対策 |
| 冬季 | <ul style="list-style-type: none"> ・乾燥による火災等 ・積雪等による影響 ・強風による災害廃棄物の飛散 ・着火剤など爆発・火災の危険性のある廃棄物の優先的回収 ・地域によっては降雪・路面凍結 |

表 2-25 廃棄物種類ごとの処理方法・留意事項

| 種類 | 処理方法・留意事項 |
|---------|---|
| 被災自動車 | <ul style="list-style-type: none"> ・通行障害となっている被災自動車を仮置場等へ移動させる。移動に当たっては、損壊した場合の訴訟リスク等が考えられるため、所有者の意向を確認する。 ・電気自動車やハイブリッド自動車等、高電圧の蓄電池を搭載した車両を取り扱う場合は、感電する危険性があることから、運搬に際しても作業員に絶縁防具や保護具（マスク、保護メガネ、絶縁手袋等）の着用、高電圧配線を遮断するなど、十分に安全性に配慮して作業を行う。 |
| 太陽光発電設備 | <ul style="list-style-type: none"> ・太陽電池モジュールは破損していても光が当たれば発電するため、感電に注意する。 ・作業に当たっては、乾いた軍手やゴム手袋、ゴム長靴を着用し、絶縁処理された工具を使用する。 ・複数の太陽電池パネルがケーブルでつながっている場合は、ケーブルのコネクターを抜くか、切断する。 ・可能であれば、太陽電池パネルに光が当たらないように段ボールや板などで覆いをするか、裏返しにする。 ・可能であれば、ケーブルの切断面から銅線がむき出しにならないようにビニールテープなどを巻く。 ・保管時において、太陽電池モジュール周辺の地面が湿っている場合や、太陽光発電設備のケーブルが切れている等、感電のおそれがある場合には、不用意に近づかず電気工事士やメーカー等の専門家の指示を受ける。 |
| 蓄電池 | <ul style="list-style-type: none"> ・感電に注意する。作業に当たっては、乾いた軍手やゴム手袋、ゴム長靴を着用し、絶縁処理された工具を使用する。 ・感電のおそれがある場合には、不用意に近づかず電気工事士やメーカー等の専門家の指示を受ける。 |
| 腐敗性廃棄物 | <ul style="list-style-type: none"> ・水産廃棄物や食品廃棄物などの腐敗性廃棄物は、冷凍保存されていないものから優先して処理する。 |

発 災 後：復 旧 ・ 復 興 期

(1) 本格的な処理体制の確保

愛知県内市町村の処理施設や廃棄物処理業者の施設のみで処理できない場合は、二次仮置場に選別・破碎施設を設置して選別や資源化を行うとともに、愛知県外広域処理のための応援要請を愛知県に行います。

可燃物発生量が、市町村や廃棄物処理業者の焼却処理施設に加えて、愛知県外広域処理を行ったとしても処理できる量でない場合は、二次仮置場等に仮設焼却処理施設を設置し、処理を行います。

(2) 廃棄物種類別の処理方法

復旧・復興時には、廃棄物の資源としての活用が望まれることから、復興計画や復興事業の進捗にあわせて選別・処理・再資源化を行います。選別・処理・再資源化の実施にあたっては、廃棄物の種類ごとの性状や特徴・課題に応じた適切な方法を選択します。

廃棄物種類ごとの処理方法・留意事項は、表 2-26-1、表 2-26-2 のとおりです。

表 2-26-1 廃棄物種類ごとの処理方法・留意事項

| 種類 | 処理方法・留意事項 |
|----------|--|
| 混合廃棄物 | <ul style="list-style-type: none"> 混合廃棄物は、有害廃棄物や危険物を優先的に除去した後、再資源化可能な木くずやコンクリートがら、金属くずなどを抜き出し、トロンメルやスケルトンバケットにより土砂を分離した後、同一の大きさに破碎し、選別（磁選、比重差選別、手選別など）を行うなど、段階別に処理する方法がある。 |
| 木くず | <ul style="list-style-type: none"> 木くずの処理にあたっては、トロンメルやスケルトンバケットによる事前の土砂分離が重要である。木くずに土砂が付着している場合、再資源化できず最終処分せざるを得ない場合も想定される。土砂や水分が付着した木くずを焼却処理する場合、焼却炉の発熱量が低下し、処理基準（800℃以上）を確保するために、助燃剤や重油を投入する必要がある場合もある。 |
| コンクリートがら | <ul style="list-style-type: none"> 分別を行い、再資源化できるように必要に応じて破碎を行う。再資源化が円滑に進むよう、コンクリートがらの強度等の物性試験や環境安全性能試験を行って安全確認を行う。 |

表 2-26-2 廃棄物種類ごとの処理方法・留意事項

| 種類 | 処理方法・留意事項 |
|-----------------|--|
| 家電 4 品目 | <ul style="list-style-type: none"> ・災害時に、家電 4 品目（エアコン、テレビ、冷蔵庫・冷凍庫・冷温庫、洗濯機・衣類乾燥機）については他の廃棄物と分けて回収し、家電リサイクル法に基づき製造事業者等に引き渡してリサイクルすることが一般的である。この場合、被災市区町村が製造業者等に支払う引渡料金は原則として国庫補助の対象となる。一方、形状が大きく変形した家電リサイクル法対象物については、東日本大震災では破碎して焼却処理を行った事例がある。 ・冷蔵庫や冷凍庫の処理にあっては、内部の飲食料品を取り出した後に廃棄するなど、生ごみの分別を徹底する。 ・冷蔵庫等フロン類を使用する機器については分別・保管を徹底し、フロン類を回収する。 |
| 畳 | <ul style="list-style-type: none"> ・破碎後、焼却処理施設等で処理する方法がある。 ・畳は自然発火による火災の原因となりやすいため、分離し、高く積み上げないように注意する。また腐敗による悪臭が発生するため、迅速に処理する。 |
| タイヤ | <ul style="list-style-type: none"> ・チップ化することで燃料等として再資源化が可能である。火災等に注意しながら処理する。 |
| 石膏ボード、スレート板等の建材 | <ul style="list-style-type: none"> ・石綿を含有するものについては、適切に処理・処分を行う。石綿を使用していないものについては再資源化する。 ・建材が製作された年代や石綿使用の有無のマークを確認し、処理方法を判断する。 ・バラバラになったものなど、石膏ボードと判別することが難しいものがあるため、判別できないものを他の廃棄物と混合せずに別保管するなどの対策が必要である。 |

7 処理困難物対策（取り扱いに配慮が必要な廃棄物）

- ◇ 通常は受け入れを行っていない処理困難な廃棄物についても、環境汚染や事故を防止するため、災害廃棄物処理事業として適切に取り扱います。
- ◇ 発災後の応急対応として、生活環境への影響が大きい廃棄物は優先的に回収します。
- ◇ 有害性・危険性がある廃棄物のうち、産業廃棄物に該当するものは事業者の責任において処理することを原則とします。

（1）腐敗性廃棄物

豊や被災家屋の冷蔵庫から搬出される食品や、飼肥料工場から排出される原料や製品等は、腐敗にともない悪臭・衛生害虫が発生し衛生状態が悪化します。

公衆衛生を確保するため、処理・処分を行う際には腐敗物への対応を優先し、災害廃棄物発生現場から速やかに除去若しくは腐敗を遅らせる措置（石灰散布等）をとります。

【消毒剤・消臭剤の散布について】

① 薬剤の種類

- ◇ 以前は認定薬剤があったが、現在その制度はなくなっている。
- ◇ 水害発生時には注文が集中するため、平常時に薬剤を備蓄したり、薬剤の有効期限等を考慮して近隣市町村との協定により薬剤を融通し合ったりする等の工夫で緊急時の混乱を回避することができる。

② 散布方法

- ◇ 散布の際は薬液や粉を吸わないように注意し、必ずマスクや手袋を着用する。
- ◇ 皮膚についたときは石鹸と水でよく洗う。
- ◇ 散布は風上から行う。
- ◇ プラスチック製品にかかると変色・変形の恐れがある。
- ◇ 室内散布の場合、小鳥や金魚は屋外へ退避させる。
- ◇ 人の皮膚・飲食物・食器・子供のおもちゃ、家畜の飼料などに直接かからないようにする。
- ◇ 火に向けて噴霧しない。
- ◇ 散布用具は、使用后よく手入れする。

③ 取扱注意事項

- ◇ 希釈液を作る際は、食品容器類の使用は避けること。
- ◇ 薬剤の種類によっては「消防法」「火災予防条例」「毒物及び劇物取締法」の適用を受ける場合があるので、取り扱いに留意すること。

出典：災害廃棄物対策指針「技術資料 2-10 消毒剤・消臭剤等の薬剤の散布について」

(2) 廃自動車

自動車リサイクル法に基づき処分を行うため、被災自動車を撤去・移動し、表 2-27 のとおり所有者若しくは引き取り業者へ引き渡します。

なお、被災した自動車の処分には、原則として所有者の意思確認が必要となるため、被災自動車の状況を確認し、所有者に引き取り意思のある場合は所有者に、それ以外の場合は引き取り業者へ引き渡します。

表 2-27 被災自動車引き渡し先

| 外見による自走可能・不可能の判断 | 所有者照会 | 所有者の引取意思 | 引き渡し先 | |
|------------------|-------|----------|-------|-----|
| | | | 所有者 | 仮置場 |
| 可能 | 判明 | 有 | ○ | |
| 可能 | 判明 | 無 | | ○ |
| 不可能 | 判明 | 有 | ○ | |
| 不可能 | 判明 | 無 | | ○ |
| 不可能 | 不明 | | | ○ |

出典：災害廃棄物対策指針「技術資料 1-20-8 廃自動車」

(3) 適正処理困難物

災害時に発生し、地方公共団体の処理施設で処理を行うことが困難な廃棄物と処理方法の例は、表 2-28 のとおりです。

通常は適正処理困難物として受け入れていない廃棄物についても、環境汚染や事故を防止するため、分別して回収し、仮置場に一時保管して、廃棄物処理業者や指定引取先などに引き渡します。

【再生可能エネルギー設備への対応】

- ◇ 太陽光発電設備の撤去にあたっては、感電の恐れがあり取り扱いに注意。
- ◇ 電気自動車やハイブリッド車等の高電圧の蓄電池を搭載した車両を取り扱う場合には、感電する危険性があることから、十分に安全性に配慮して作業を行う。

※ 国は再生可能エネルギー設備等への対応に関する技術資料を作成中。

【風水害における留意点】

- ✓ 畳はカッターで4分の1程度に切断し、焼却処理施設等で処理する方法が考えられるが、大量に濡れた畳を焼却処理施設のごみピット内に入れると発酵・発熱し、発火する恐れがあるため、一度に大量にピットへ入れないようにする。
- ✓ 水没したハイブリッド車や電気自動車は、感電事故や電気系統のショートによる火災の可能性があるため、所有者であっても近づかないよう指導し、販売店や整備工場等の専門知識を持った業者と連携して移動する。

表 2-28 主な処理困難物の処理方法

| 項目 | 大 | 地 | 水 | 主な処理先 | 留意点 |
|---------------|---|---|---|--|--|
| スプレー缶、カセットボンベ | ● | ● | ● | 市町村又は処理業者の破砕施設 | 通常の排出方法を徹底し、火災に注意 |
| 蛍光灯・体温計、電池等 | ● | ● | ● | 蛍光灯・体温計：水銀のリサイクル施設 リチウム電池・ニカド電池・水銀電池、バッテリー：販売店 | 通常の排出方法を徹底し、環境汚染・火災に注意 |
| 廃畳 | ● | ● | ● | 破砕後に焼却処理施設 | 保管高さ等に留意し火災に注意 |
| 家電4品目 | ● | ○ | ○ | 家電リサイクルルート：指定引取場所、リサイクル不適物は粗大ゴミ処理施設等 | リサイクル不適物でもフロン類が残っているものは要回収、冷蔵庫内の食品は事前廃棄が必要 |
| 廃タイヤ | ○ | □ | □ | 販売店、処理業者の破砕施設 | タイヤ中の水溜まりでの蚊の発生や火災に注意 |
| 消火器 | ○ | □ | □ | 広域処理認定ルート：消火器工業会の特定窓口、指定引取場所 | 泥中にあったものは、使用時に破裂の危険性あり |
| ガスボンベ | □ | □ | □ | 販売業者に回収依頼、LP ガス協会等に連絡相談 | 爆発、ガス漏洩の危険性があるため、取り扱いに専門性が必要 |
| 燃料 | □ | □ | □ | 処理業者の焼却処理施設 | 廃自動車、廃二輪車、ストーブ等に入っているものに注意が必要 |
| 薬品、廃農薬、殺虫剤 | □ | □ | □ | 販売店・メーカーに回収依頼、処理業者の焼却処理施設・中和施設 | 事業所から流出・漏洩等がある場合は、事業者回収措置等を指導 |
| 注射器、注射針 | □ | □ | □ | 処理業者の熔融施設 | 負傷防止のため、堅牢な容器に保管 |
| 石膏ボード | ● | ● | × | 有害物質を含むものは、市町村又は処理業者の管理型処分場、製造工場に回収依頼。有害物質を含まないものは再資源化 | ヒ素、カドミウム、石綿を含むものあり。石綿含有廃棄物は埋立のみ |
| 石綿含有廃棄物 | ● | ● | × | 市町村又は処理業者の最終処分場、熔融施設 | 成形板等は出来るだけ破砕しないように保管・運搬して埋立 |
| 廃石綿等 | ● | ○ | × | 市町村又は処理業者の管理型処分場、熔融施設 | 原則仮置場に持ち込まない。耐水性の二重梱包、固化・薬剤処理後、埋立 |
| 水産廃棄物 | ○ | × | × | 市町村又は処理業者の焼却処理施設、埋設保管、海洋投入 | 消石灰等による悪臭対策が必要。海洋投入は、国へ要請 |
| 肥料 | ○ | × | × | 市町村又は処理業者の管理型処分場 | 消石灰等による悪臭対策が必要。埋立に当たっては、フレコンバッグに梱包 |
| 食品廃棄物 | ○ | × | × | 市町村又は処理業者の焼却処理施設 | 腐敗による悪臭対策が必要 |
| PCB 廃棄物 | ○ | × | × | 高濃度 PCB 廃棄物は中間貯蔵・環境安全事業(株)、低濃度 PCB 廃棄物は無害化処理認定事業者又は都道府県知事等許可業者 | 高濃度 PCB 廃棄物は、各銘板で判別届出等で所有者が判明するものは、所有者で処理 |
| 廃自動車 | ○ | × | × | 自動車リサイクルルート：引取業者 | 所有者の特定、意思確認に努める。電気自動車等は漏電に注意する。 |

「大」：大規模災害、「地」：地震（通常災害）、「水」：水害（通常災害）で、主に想定される廃棄物（例）を指します。

「●」：市町村回収の可能性が高いもの、「○」：市町村回収の可能性のあるもの、「□」：回収物の中に混入するもの

「×」：発生する可能性が低いもの

出典：愛知県災害廃棄物処理計画

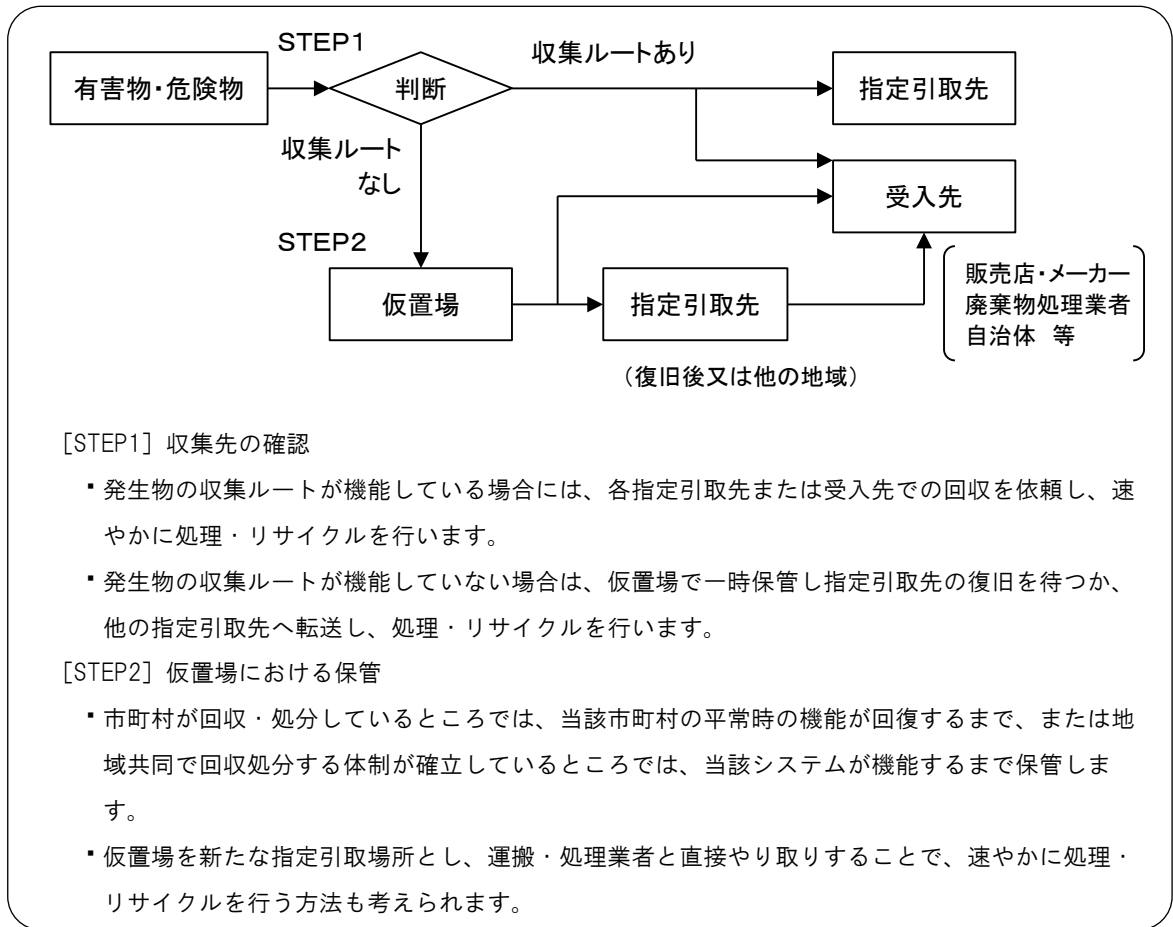
(4) 有害物・危険物

表 2-29 に示すような有害性・危険性のある廃棄物は、図 2-6 の処理フローにより適正処理を進めます。

表 2-29 対象とする有害物・危険物の収集・処理方法

| 区分 | 項目 | 収集方法 | 処理方法 | |
|-------|-----------------------|--|----------------------------|-----------------|
| 有害物 | 廃農薬、殺虫剤、その他薬品 | 販売店、メーカーに回収依頼 ／廃棄物処理許可者に回収・ 処理依頼 | 中和、焼却 | |
| | 塗料、ペンキ | | 焼却 | |
| | 廃電池類 | ニカド電池、ニッケル水素電池、リチウムイオン電池 | リサイクル協力店の回収 | 破碎、選別、 リサイクル |
| | | ボタン電池 | 家電量販店、電器店等の回収 | |
| | | カーバッテリー | リサイクルを実施しているカー用品店・ガソリンスタンド | 破碎、選別、 リサイクル |
| | 廃蛍光灯 | 回収（リサイクル）を行っている事業者 | 破碎、選別、 リサイクル | |
| 危険物 | 灯油、ガソリン、エンジンオイル | 購入店、ガソリンスタンド | 焼却、 リサイクル | |
| | 有機溶剤（シンナー等） | 販売店、メーカーに回収依頼 ／廃棄物処理許可者に回収・ 処理依頼 | 焼却 | |
| | ガスボンベ | 引取販売店への返却依頼 | 再利用、 リサイクル | |
| | カセットボンベ・スプレー缶 | 使い切ってから排出する場合は、穴をあけて燃えないごみとして排出 | 破碎 | |
| | 消火器 | 購入店、メーカー、廃棄物処理許可者に依頼 | 破碎、選別、 リサイクル | |
| 廃感染物性 | 使用済み注射器針、 使い捨て注射器等 | 地域によって自治体で有害ごみとして収集 指定医療機関での回収 | 焼却・溶融、 埋立 | |

出典：災害廃棄物対策指針「技術資料 1-20-15 個別有害・危険製品」



出典：災害廃棄物対策指針「技術資料 1-20-15 個別有害・危険製品」

図 2-6 有害物・危険物処理フロー

8 貴重品・思い出の品の取り扱い

- ◇ 所有者等が不明な貴重品（現金、株券、金券、商品券、古銭、貴金属等）は、速やかに警察へ拾得物として届けます。
- ◇ 所有者等の個人にとって価値があると認められるもの（思い出の品）については、自治体等で保管し、可能な限り所有者に引渡します。

表 2-30 のような位牌、アルバムなどの個人にとって価値があると認められるもの（思い出の品）は、可能な限り所有者などに引き渡す機会を設けます。

家屋撤去や解体時に、貴重品や思い出の品を見つけたときは、廃棄に回さず保管し、図 2-7 に示すような取り扱いフローで返却の機会を提供します。ただし、町民自ら仮置場などに持ち込んだ廃棄物についてはその対象としません。

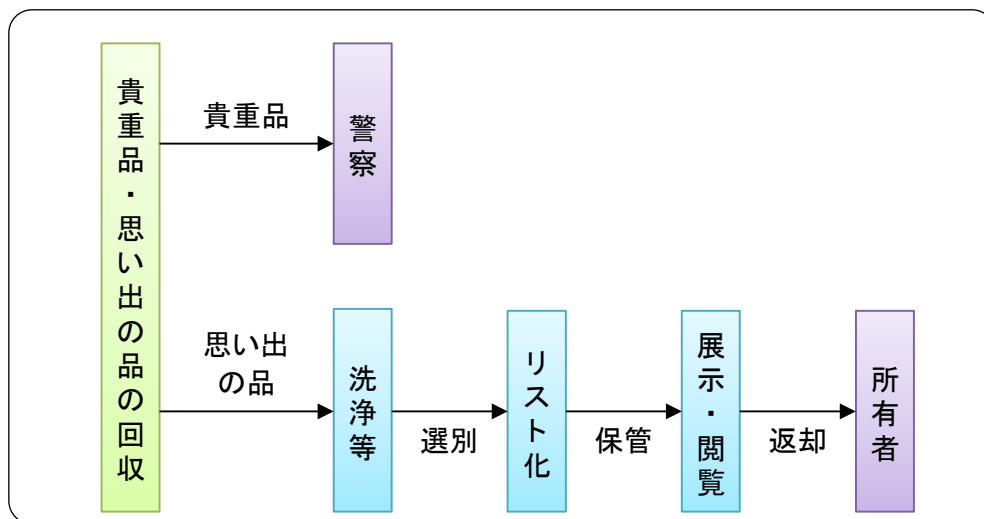
また、本町が回収した思い出の品は、災害ボランティアセンターと協力して、洗浄、分類、リスト化（品目、発見場所等）を行い、管理リストを作成します。

なお、一定期間を経過した思い出の品等については本町の判断で処分します。処分する前には、広報誌やホームページ等で町民等に対して十分に周知します。

表 2-30 回収の対象例

| 種別 | 品目 |
|--------|--|
| 貴重品 | 現金、株券、金券、商品券、古銭、貴金属、財布、通帳、カード類 |
| 思い出の品※ | 位牌、アルバム、卒業証書、賞状、成績表、写真、手帳、印鑑、パソコン、ハードディスク、携帯電話、ビデオ、デジタルカメラ |

※ 回収現場で主観的に判断します。



出典：災害廃棄物「技術資料 1-20-16 貴重品、思い出の品」

図 2-7 貴重品・思い出の品取り扱いフロー

9 環境対策

(1) 野焼きの防止

仮置場の設定が遅くなる、若しくは周知が徹底しない場合、野焼きをする町民が出てくる可能性があります。このため、環境・人体への健康上、「野焼き禁止」を呼びかけます。

(2) 土壌汚染対策

農地など公共用地以外で二次仮置場を設置する場合は、がれき保管処理による土壌汚染の影響を把握するため、設置前に土壌調査を実施します。

(3) アスベスト対策

本町は、生活環境への影響を防止するために、発災直後は特に一般大気中のアスベスト測定を行い、被災後の状況を確認し、町民等に対して情報の提供を行います。

アスベスト含有廃棄物は、がれき撤去現場及び搬入場内における密封保管など処理基準（石綿含有廃棄物等処理マニュアル・平成 23 年 3 月・環境省を参考）を遵守し、適正に最終処分するとともに、二次仮置場敷地境界及びがれき撤去現場などで大気中アスベスト濃度調査を実施します。

(4) ダイオキシン類対策

可燃物の焼却によるダイオキシン類の発生を抑制するため、仮設焼却炉も既存の焼却処理施設と同様にバグフィルタなど排ガス処理装置を設置するとともに、排ガスや焼却灰の濃度を定期的に測定します。

(5) 環境調査

発災によって公共用水域及び地下水への有害物質などの流出が懸念されるため、有害物質使用特定施設（水質汚濁防止法、下水道法）及び有害物質指定貯蔵施設（水質汚濁防止法）について、施設の被災状況及び公共用水域への流出の有無について、聞き取り調査を実施します。

災害廃棄物処理基本計画

令和2年3月 発行

発行：愛知県 豊山町

編集：生活福祉部 住民課

西春日井郡豊山町大字豊場字新栄 260 番地

(0568)28-0916